



บันทึกข้อความ

ส่วนราชการ งานบริการและเผยแพร่วิชาการ ฝ่ายแผนงานและงบประมาณ กองยุทธศาสตร์และงบประมาณ
ที่ กยง ๓๘๓/๒๕๖๕ วันที่ ๓ สิงหาคม ๒๕๖๕

เรื่อง รายงานผลการประเมินคุณธรรมและความโปร่งใสในการดำเนินงานของหน่วยงานภาครัฐ
ประจำปีงบประมาณ พ.ศ. ๒๕๖๕ ของเทศบาลตำบลบ้านเป็ด

เรียน นายกเทศมนตรีตำบลบ้านเป็ด

๑. เรื่องเดิม

ตามที่ สำนักงานคณะกรรมการป้องกันและปราบปรามการทุจริตแห่งชาติ (สำนักงาน ป.ป.ช.) ได้ดำเนินการประเมินคุณธรรมและความโปร่งใสในการดำเนินงานของหน่วยงานภาครัฐ (Integrity and Transparency Assessment หรือการประเมิน ITA ประจำปีงบประมาณ พ.ศ. ๒๕๖๕ โดยมีวัตถุประสงค์ เพื่อให้หน่วยงานภาครัฐได้รับทราบถึงสถานการณ์เกี่ยวกับดำเนินงานด้านคุณธรรมและความโปร่งใส พร้อมทั้งส่งเสริมและพัฒนาให้หน่วยงานภาครัฐสามารถนำผลการประเมินฯ ไปใช้ประกอบการปรับปรุงพัฒนาองค์กรให้มีประสิทธิภาพ ทั้งในด้านการปฏิบัติงาน การให้บริการ และการอำนวยความสะดวกต่อประชาชน นอกจากนี้ การประเมินฯ ได้รับการกำหนดให้เป็นเครื่องมือในการยกระดับมาตรฐานการดำเนินงานภาครัฐตามตัวชี้วัดของแผนแม่บทภายใต้ยุทธศาสตร์ชาติ ประเด็นการต่อต้านการทุจริตและประพฤติมิชอบ (พ.ศ. ๒๕๖๑ - ๒๕๘๐) ซึ่งได้กำหนดค่าเป้าหมายของตัวชี้วัดในปีงบประมาณ พ.ศ. ๒๕๖๕ ให้หน่วยงานภาครัฐมีผลการประเมินผ่านเกณฑ์ (๘๕ คะแนน) มีสัดส่วนไม่น้อยกว่าร้อยละ ๘๐ นั้น

๒. ข้อเท็จจริง

สำนักงาน ป.ป.ช. ได้มีประกาศผลการประเมินคุณธรรมและความโปร่งใสในการดำเนินงานของหน่วยงานภาครัฐ (Integrity and Transparency Assessment) ประจำปีงบประมาณ พ.ศ. ๒๕๖๕ ปรากฏผลการประเมินระดับคุณธรรมและความโปร่งใส (ITA) ของเทศบาลตำบลบ้านเป็ด ดังนี้ (เอกสารหมายเลข ๑)

- คะแนนภาพรวมระดับประเทศ : ๘๗.๕๗ คะแนน ระดับผลการประเมิน A เพิ่มขึ้นจากปีที่แล้ว ๖.๓๒ คะแนน (เอกสารหมายเลข ๒)
- คะแนนภาพรวมจังหวัดขอนแก่น : ๙๒.๔๙ คะแนน ระดับผลการประเมิน A เพิ่มขึ้นจากปีที่แล้ว ๑๔.๖๓ คะแนน (เอกสารหมายเลข ๓)
- คะแนนภาพรวมหน่วยงาน : ๙๗.๘๘ คะแนน ระดับผลการประเมิน AA ลดลงจากปีที่แล้ว ๐.๓๔ คะแนน แต่ยังสูงกว่าค่าเป้าหมายที่กำหนดไว้คือ ๘๕ คะแนน (เอกสารหมายเลข ๔)

โดยมีรายละเอียดในแต่ละด้านของการประเมินฯ ดังนี้

๑. แบบวัดการรับรู้ผู้มีส่วนได้ส่วนเสียภายใน (ด้าน IIT) พบว่า มีคะแนนรวมเท่ากับ ๙๘.๐๗ คะแนน โดยประกอบด้วย ๕ ตัวชี้วัด ดังนี้

ตัวชี้วัดที่ ๑ การปฏิบัติหน้าที่ มีผลคะแนนเฉลี่ย เท่ากับ ๙๘.๖๓ คะแนน

ตัวชี้วัดที่ ๒ การใช้งบประมาณ มีผลคะแนนเฉลี่ย เท่ากับ ๙๘.๒๓ คะแนน

ตัวชี้วัดที่ ๓ การใช้อำนาจ มีผลคะแนนเฉลี่ย เท่ากับ ๙๘.๓๑ คะแนน

ตัวชี้วัดที่ ๔ การใช้ทรัพย์สินของราชการ มีผลคะแนนเฉลี่ย เท่ากับ ๙๗.๓๒ คะแนน

ตัวชี้วัดที่ ๕ การแก้ไขปัญหาการทุจริต มีผลคะแนนเฉลี่ย เท่ากับ ๙๗.๗๗ คะแนน

/การดำเนินการ...

การดำเนินการตามตัวชี้วัดที่ ๑ การปฏิบัติหน้าที่ ที่ดีเยี่ยม ควรรักษามาตรฐานไว้ ทั้งนี้ ควรพัฒนาและปรับปรุงการดำเนินการตามตัวชี้วัดที่ ๔ การใช้ทรัพย์สินของราชการ ซึ่งมีผลการประเมินต่ำสุดในกลุ่มเครื่องมือนี้ โดยมีข้อเสนอแนะในการปรับปรุง พัฒนา คือ

- ๑.๑ หน่วยงานควรสร้างจิตสำนึกที่ดีในการรับผิดชอบงานต่อหน้าที่เพื่อให้เกิดการ แยกแยะระหว่างผลประโยชน์ส่วนตนและผลประโยชน์ส่วนรวม และควรมีการ ตรวจสอบวัสดุและครุภัณฑ์ในแต่ละส่วนงานเป็นระยะ
- ๑.๒ หน่วยงานควรระบุขั้นตอนและแนวทางในการขอยืมทรัพย์สินของทางราชการ ตามประเภทงานด้านต่าง ๆ ไว้อย่างชัดเจนในคู่มือมาตรฐานการปฏิบัติงาน พร้อมทั้ง ประชาสัมพันธ์คู่มือ หรือแนวทางดังกล่าวให้บุคลากรถือปฏิบัติอย่างเคร่งครัดและกำชับให้บุคลากรภายในหน่วยงานมีการขออนุญาตในการยืม ทรัพย์สินอย่างถูกต้อง

๒. แบบวัดการรับรู้ผู้มีส่วนได้ส่วนเสียภายนอก (ด้าน EIT) มีผลคะแนน เท่ากับ ๙๔.๘๕ คะแนน โดยประกอบด้วย ๓ ตัวชี้วัด ดังนี้

ตัวชี้วัดที่ ๖ คุณภาพการดำเนินงาน มีผลคะแนนเฉลี่ย เท่ากับ ๙๗.๐๘ คะแนน

ตัวชี้วัดที่ ๗ ประสิทธิภาพการสื่อสาร มีผลคะแนนเฉลี่ย เท่ากับ ๙๔.๕๙ คะแนน

ตัวชี้วัดที่ ๘ การปรับปรุงระบบการทำงาน มีผลคะแนนเฉลี่ย เท่ากับ ๙๒.๘๙ คะแนน

การดำเนินการตามตัวชี้วัดที่ ๖ คุณภาพการดำเนินงาน ที่ดีเยี่ยม ควรรักษามาตรฐานไว้ ทั้งนี้ ควรพัฒนาและปรับปรุงการดำเนินการตามตัวชี้วัดที่ ๘ การปรับปรุงระบบการทำงาน ซึ่งมีผลการประเมินต่ำสุดในกลุ่มเครื่องมือนี้ โดยมีข้อเสนอแนะในการปรับปรุง พัฒนา คือ

- ๒.๑ หน่วยงานควรนำเสนอผลงานที่แสดงให้เห็นถึงการปรับปรุง การพัฒนา คุณภาพดำเนินงานของหน่วยงาน หน่วยงานอาจแสดงผลงานดังกล่าว เปรียบเทียบกับปีก่อนหน้า เพื่อให้เห็นถึงการปรับปรุง พัฒนาอย่างชัดเจน และควรนำไปเผยแพร่ให้ประชาชนรับทราบในรูปแบบต่าง ๆ เช่น แผ่นพับ อินโฟกราฟิก ป้ายประชาสัมพันธ์ ผ่านเครือข่ายสังคมออนไลน์ เป็นต้น
- ๒.๒ หน่วยงานควรจัดทำช่องทางการให้บริการผ่านช่องทางออนไลน์ หรือ E-Service เพื่อสร้างความเท่าเทียมในการดำเนินงานและเกิดความสะดวกรวดเร็ว และควรเผยแพร่ประชาสัมพันธ์การนำเทคโนโลยีมาใช้ในการ ดำเนินการ หรือการให้บริการผ่านระบบ E-Service ให้บุคคลภายนอกได้รับ ทราบโดยทั่วถึง
- ๒.๓ หน่วยงานควรเปิดโอกาสให้บุคคลภายนอก เข้ามามีส่วนร่วมในการดำเนินงาน ตามภารกิจของหน่วยงาน ผ่านการดำเนินการโครงการ หรือกิจกรรมต่าง ๆ อีกทั้ง หน่วยงานควรจัดทำและเผยแพร่ช่องทางการติดต่อ - สอบถามข้อมูล โดยมีลักษณะเป็นการสื่อสารสองทาง และช่องทางการรับฟังความคิดเห็น ของผู้ที่มาติดต่อหรือรับบริการ

๓. แบบวัดการเปิดเผยข้อมูลสาธารณะ (ด้าน OIT) พบว่า มีค่าคะแนนเท่ากับ ๑๐๐.๐๐ คะแนน โดยประกอบด้วย ๒ ตัวชี้วัด ดังนี้



ประกาศสำนักงานคณะกรรมการป้องกันและปราบปรามการทุจริตแห่งชาติ
เรื่อง ผลการประเมินคุณธรรมและความโปร่งใสในการดำเนินงานของหน่วยงานภาครัฐ
(Integrity and Transparency Assessment : ITA) ประจำปีงบประมาณ พ.ศ. ๒๕๖๕

ตามที่ สำนักงานคณะกรรมการป้องกันและปราบปรามการทุจริตแห่งชาติ (สำนักงาน ป.ป.ช.) ได้ดำเนินการประเมินคุณธรรมและความโปร่งใสในการดำเนินงานของหน่วยงานภาครัฐ (Integrity and Transparency Assessment) หรือการประเมิน ITA ประจำปีงบประมาณ พ.ศ. ๒๕๖๕ ร่วมกับหน่วยงานกำกับติดตามการประเมินฯ ได้แก่ สำนักงานปลัดกระทรวงมหาดไทย สำนักงานปลัดกระทรวงการอุดมศึกษา วิทยาศาสตร์ วิจัยและนวัตกรรม สำนักงานคณะกรรมการป้องกันและปราบปรามการทุจริตในภาครัฐ สำนักงานคณะกรรมการพัฒนาระบบราชการ สำนักงานคณะกรรมการนโยบายรัฐวิสาหกิจ กรมบัญชีกลาง จังหวัดและอำเภอทั่วประเทศ โดยมีวัตถุประสงค์ เพื่อให้หน่วยงานภาครัฐได้รับทราบถึงสถานการณ์เกี่ยวกับดำเนินงานด้านคุณธรรมและความโปร่งใส พร้อมทั้งส่งเสริมและพัฒนาให้หน่วยงานภาครัฐสามารถนำผลการประเมินฯ ไปใช้ประกอบการปรับปรุงพัฒนาองค์กรให้มีประสิทธิภาพ ทั้งในด้านการปฏิบัติงาน การให้บริการ และการอำนวยความสะดวกต่อประชาชน นอกจากนี้ การประเมินฯ ได้รับการกำหนดให้เป็นเครื่องมือในการยกระดับมาตรฐานการดำเนินงานภาครัฐตามตัวชี้วัดของแผนแม่บทภายใต้ยุทธศาสตร์ชาติ ประเด็นการต่อต้านการทุจริตและประพฤติมิชอบ (พ.ศ. ๒๕๖๑ - ๒๕๘๐) นั้น

การประเมินคุณธรรมและความโปร่งใสในการดำเนินงานของหน่วยงานภาครัฐ (Integrity and Transparency Assessment : ITA) ประจำปีงบประมาณ พ.ศ. ๒๕๖๕ ได้ใช้กรอบแนวทางการประเมินเช่นเดียวกับปีที่ผ่านมา เพื่อให้หน่วยงานภาครัฐสามารถปรับปรุงพัฒนาตนเองตามหลักเกณฑ์การประเมินได้อย่างต่อเนื่อง และแม้ว่าหน่วยงานภาครัฐจะพบกับอุปสรรคในการดำเนินงานภายใต้สถานการณ์การแพร่ระบาดของโรคติดเชื้อไวรัสโคโรนา ๒๐๑๙ (Coronavirus Disease ๒๐๑๙: COVID-๑๙) แต่หน่วยงานภาครัฐทั่วประเทศก็มีความตั้งใจ และให้ความสำคัญจนสามารถดำเนินการประเมินตามขั้นตอนที่กำหนดได้ครบถ้วนทั้ง ๘,๓๐๓ หน่วยงาน อีกทั้งยังมีประชาชนและเจ้าหน้าที่ของรัฐเข้ามามีส่วนร่วมสะท้อนความเห็นต่อการดำเนินงานของหน่วยงานภาครัฐ เป็นจำนวนถึง ๑,๓๐๐,๑๓๒ ราย


สำหรับการประเมินฯ ประจำปีงบประมาณ พ.ศ. ๒๕๖๕ สำนักงาน ป.ป.ช. โดยสำนักประเมินคุณธรรมและความโปร่งใส สำนักงาน ป.ป.ช. ภาค และสำนักงาน ป.ป.ช. ประจำจังหวัด ได้ร่วมกันดำเนินการประเมินฯ จนสำเร็จตามแผนที่กำหนด โดยมีกระบวนการกำกับควบคุมและกลั่นกรองตามลำดับเพื่อให้การประเมินฯ ซึ่งสำนักงาน ป.ป.ช. ได้ร่วมมือกับสำนักงานสถิติแห่งชาติ ในการให้ข้อเสนอแนะทางวิชาการ เพื่อให้การประเมินฯ เป็นไปอย่างถูกต้องและเป็นมาตรฐานเดียวกัน นอกจากนี้ คณะอนุกรรมการกำกับและพัฒนาระบบการประเมินคุณธรรมและความโปร่งใสในการดำเนินงานของหน่วยงานภาครัฐ ประจำปีงบประมาณ พ.ศ. ๒๕๖๔ - ๒๕๖๕ และคณะกรรมการประเมินคุณธรรมและความโปร่งใสในการดำเนินงานของหน่วยงานภาครัฐ ประจำปีงบประมาณ พ.ศ. ๒๕๖๔ - ๒๕๖๕ ได้พิจารณาและกลั่นกรองกระบวนการและผลการประเมินฯ ประจำปีงบประมาณ พ.ศ. ๒๕๖๕ เรียบร้อยแล้ว ดังนั้น คณะกรรมการ ป.ป.ช. จึงได้มีมติในการประชุมครั้งที่ ๗๗/๒๕๖๕ เมื่อวันที่ ๑๒ กรกฎาคม ๒๕๖๕

/เห็นชอบ ...

เห็นชอบผลการประเมินคุณธรรมและความโปร่งใสในการดำเนินงานของหน่วยงานภาครัฐ (Integrity and Transparency Assessment : ITA) ประจำปีงบประมาณ พ.ศ. ๒๕๖๕ โดยหวังเป็นอย่างยิ่งว่า หน่วยงานภาครัฐจะได้นำผลการประเมินไปสู่การปรับปรุงพัฒนาตนเองให้มีการบริหารงานภาครัฐที่ดีขึ้น และเป็นแรงผลักดันให้ประเทศไทยมีความโปร่งใส เป็นไปตามหลักธรรมาภิบาล ซึ่งจะเกิดประโยชน์ต่อประชาชนและประเทศไทยต่อไป รายละเอียดปรากฏตามเอกสารแนบท้ายประกาศฯ ฉบับนี้

ทั้งนี้ หน่วยงานภาครัฐที่เข้าร่วมการประเมินสามารถรับทราบรายละเอียดผลการประเมินฯ ประจำปีงบประมาณ พ.ศ. ๒๕๖๕ ได้จากระบบ ITAS ที่เว็บไซต์ <https://itas.nacc.go.th/> และ Application : ITAS ตั้งแต่วันที่ ๑ สิงหาคม ๒๕๖๕ เป็นต้นไป

ประกาศ ณ วันที่ ๑ สิงหาคม ๒๕๖๕



(นายนิวัติไชย เกษมมงคล)
เลขาธิการคณะกรรมการ ป.ป.ช.

ผลการประเมินคุณธรรมและความโปร่งใสในการดำเนินงานของหน่วยงานภาครัฐ
Integrity and Transparency Assessment: ITA
ประจำปีงบประมาณ พ.ศ. 2565



สารบัญ

หัวข้อ	หน้า
สรุปผลการประเมินภาพรวม	1
ผลการประเมินรายหน่วยงาน	
ส่วนราชการส่วนกลาง	
หน่วยงานของศาล	12
หน่วยงานขององค์กรอิสระตามรัฐธรรมนูญ	13
หน่วยงานในสังกัดรัฐสภา	14
หน่วยงานขององค์กรอัยการ	15
ส่วนราชการระดับกรม	16
รัฐวิสาหกิจ	21
องค์การมหาชน	23
หน่วยงานอื่นของรัฐ	25
กองทุน	26
สถาบันอุดมศึกษา	27
ส่วนราชการส่วนภูมิภาค	
จังหวัด (ราชการส่วนภูมิภาค)	29
ส่วนราชการส่วนท้องถิ่น	
พื้นที่ภาค 1	31
พื้นที่ภาค 2	53
พื้นที่ภาค 3	71
พื้นที่ภาค 4	108
พื้นที่ภาค 5	149
พื้นที่ภาค 6	172
พื้นที่ภาค 7	197
พื้นที่ภาค 8	216
พื้นที่ภาค 9	233
องค์กรปกครองส่วนท้องถิ่นรูปแบบพิเศษ	252



สรุปผลการประเมินคุณธรรมและความโปร่งใสในการดำเนินงานของหน่วยงานภาครัฐ
ประจำปีงบประมาณ พ.ศ. 2565

ข้อมูลพื้นฐานของผลการประเมิน
หน่วยงานที่รับการประเมิน
หน่วยงานที่รับการประเมินประกอบด้วยหน่วยงานดังต่อไปนี้

กลุ่ม	จำนวน
1) หน่วยงานของศาล	3
2) หน่วยงานขององค์กรอัยการ	1
3) หน่วยงานขององค์กรอิสระ	5
4) หน่วยงานในสังกัดรัฐสภา	3
5) ส่วนราชการระดับกรม	146
6) รัฐวิสาหกิจ	51
7) องค์การมหาชน	57
8) หน่วยงานอื่นของรัฐ	18
9) กองทุน	7
10) สถาบันอุดมศึกษา	86
11) จังหวัด	76
12) องค์การบริหารส่วนจังหวัด	76
13) เทศบาลนคร	30
14) เทศบาลเมือง	195
15) เทศบาลตำบล	2,247
16) องค์การบริหารส่วนตำบล	5,300
17) องค์กรปกครองส่วนท้องถิ่นรูปแบบพิเศษ	2
รวม	8,303



บุคลากรภายในภาครัฐ

คุณลักษณะ	จำนวน (ราย)
อายุ	
- ต่ำกว่า 20 ปี	431
- 20 - 30 ปี	56,388
- 31 - 40 ปี	145,359
- 41 - 50 ปี	172,265
- 51 - 60 ปี	93,879
- มากกว่า 60 ปี	3,397
ระยะเวลาการปฏิบัติงาน	
- 1 - 5 ปี	140,150
- 6 - 10 ปี	118,019
- 11 - 20 ปี	150,377
- มากกว่า 20 ปี	63,173
รวม	471,719

ผู้รับบริการ/ติดต่อกับภาครัฐ

คุณลักษณะ	จำนวน (ราย)
อายุ	
- ต่ำกว่า 20 ปี	16,525
- 20 - 30 ปี	118,549
- 31 - 40 ปี	150,724
- 41 - 50 ปี	191,426
- 51 - 60 ปี	206,481
- มากกว่า 60 ปี	144,708
ประเภทของผู้ตอบ	
- บุคคลทั่วไป	690670
- หน่วยงานของรัฐ	72739
- องค์กรธุรกิจเอกชน	38297
- อื่นๆ	26707
รวม	828,413

รวมผู้มีส่วนร่วมกับการประเมิน ITA

รวมทั้งสิ้น	1,300,132 ราย
--------------------	----------------------



1. สรุปผลการประเมินภาพรวมระดับประเทศ

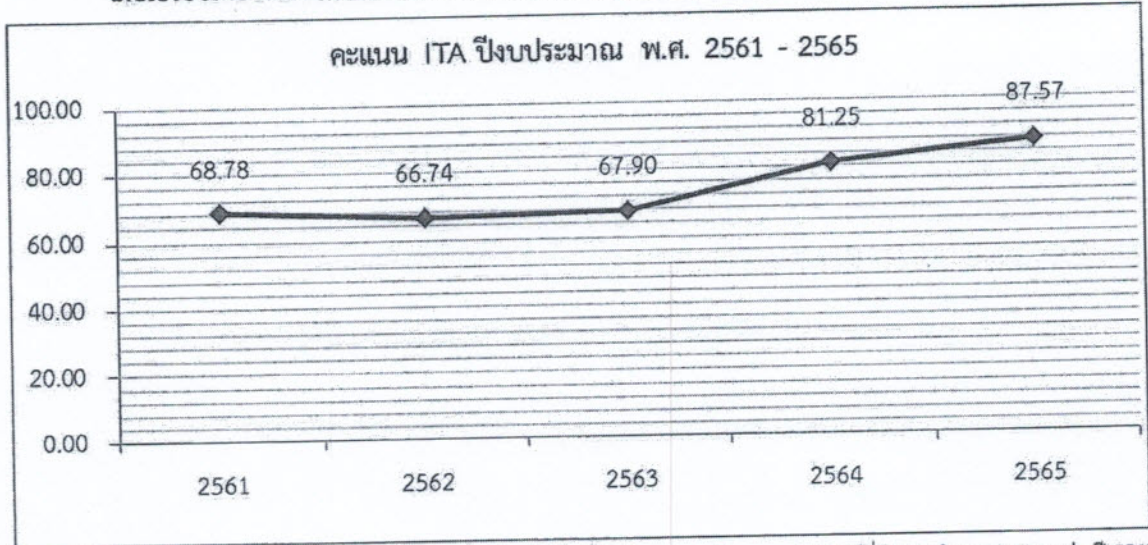
1.1 ผลการประเมินภาพรวม

ผลการประเมินในภาพรวมของประเทศ คัดจากผลคะแนนเฉลี่ยของหน่วยงานภาครัฐที่เข้าร่วมการประเมิน ทุกหน่วยงานทั่วประเทศรวมทั้งสิ้น 8,303 หน่วยงาน แสดงได้ดังนี้

คะแนนเฉลี่ยภาพรวม
87.57

1.2 ผลการประเมินเปรียบเทียบกับปีที่ผ่านมา

เมื่อเปรียบเทียบผลการประเมิน ITA ปีงบประมาณ พ.ศ. 2565 กับผลการประเมินของปีที่ผ่านมา แสดงได้ดังนี้



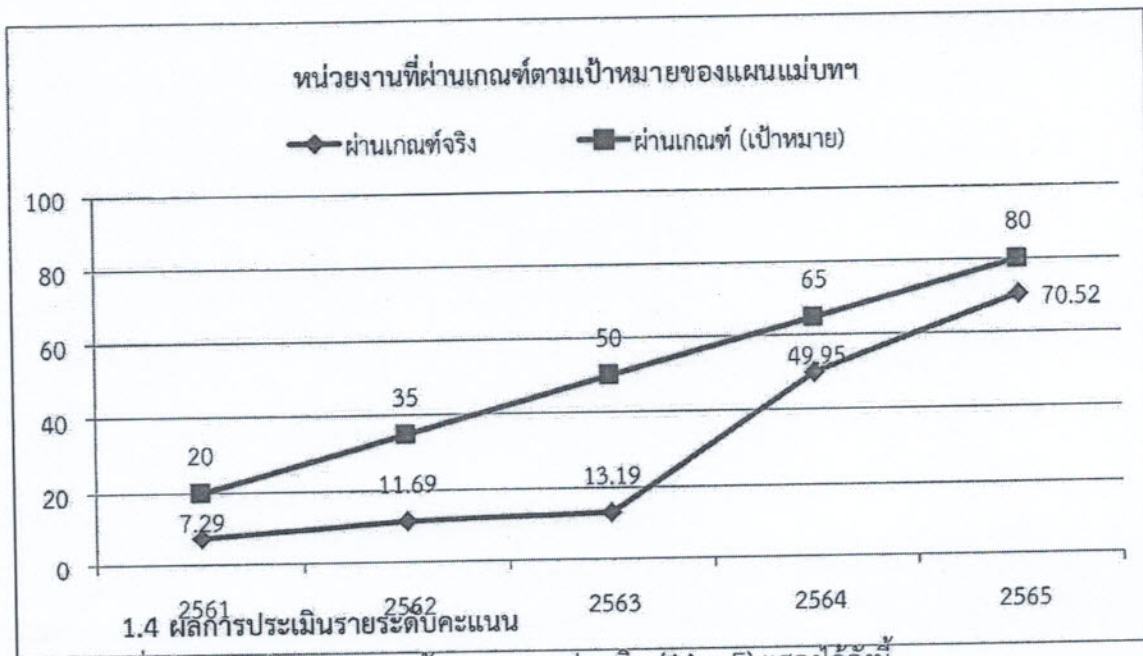
หมายเหตุ: ปี 2561 เป็นผลการประเมินเฉพาะองค์กรปกครองส่วนท้องถิ่นที่ดำเนินการครบถ้วนตามหลักเกณฑ์ที่กำหนดจำนวน 5,994 แห่ง ปี 2562 เป็นผลการประเมินของหน่วยงานภาครัฐทั่วประเทศที่ดำเนินการครบถ้วนตามหลักเกณฑ์ที่กำหนดจำนวน 8,058 แห่ง ปี 2563 เป็นผลการประเมินของหน่วยงานภาครัฐทั่วประเทศจำนวน 8,303 แห่ง ปี 2564 เป็นผลการประเมินของหน่วยงานภาครัฐทั่วประเทศจำนวน 8,300 แห่ง และปี 2565 เป็นผลการประเมินของหน่วยงานภาครัฐทั่วประเทศจำนวน 8,303 แห่ง

1.3 ผลการประเมินเปรียบเทียบกับเกณฑ์แผนแม่บทฯ

เมื่อเปรียบเทียบผลการประเมิน ITA ปีงบประมาณ พ.ศ. 2565 กับเกณฑ์ตามแผนแม่บทภายใต้ยุทธศาสตร์ชาติ ประเด็นการต่อต้านการทุจริตและประพฤติมิชอบ โดยแผนแม่บทฯ ได้กำหนดค่าเป้าหมายของตัวชี้วัดร้อยละของหน่วยงานที่ผ่านการประเมิน ITA (85 คะแนนขึ้นไป) ในปีงบประมาณ พ.ศ. 2565 ไม่น้อยกว่าร้อยละ 80 ทั้งนี้ ในผลการประเมินเมื่อเปรียบเทียบกับค่าเป้าหมายข้างต้นแสดงได้ดังนี้

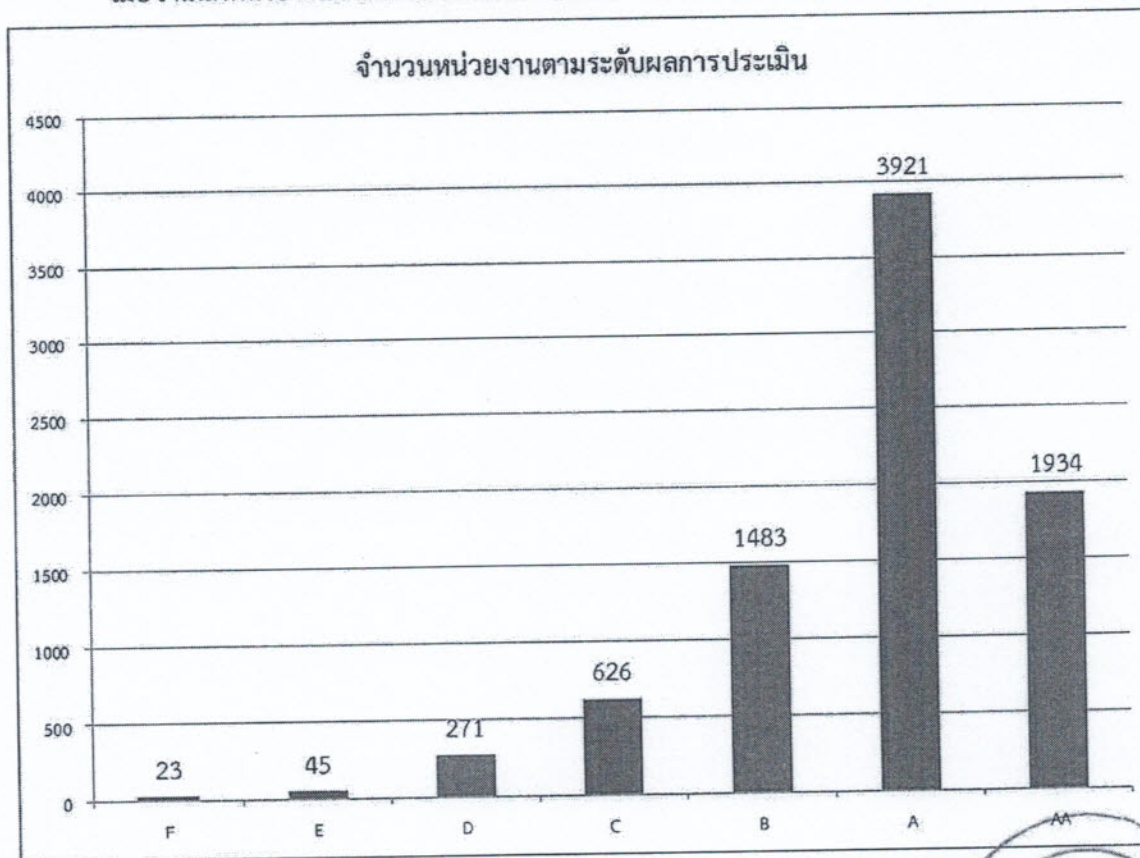
ผ่านเกณฑ์เป้าหมายแผนแม่บทฯ	ไม่ผ่านเกณฑ์เป้าหมายแผนแม่บทฯ
5,855 (70.52%)	2,448 (29.48%)






1.4 ผลการประเมินรายระดับคะแนน

เมื่อจำแนกหน่วยงานตามระดับของผลการประเมิน (AA - F) แสดงได้ดังนี้



1.5 ผลการประเมินรายตัวชี้วัด

เมื่อจำแนกตามผลการประเมินรายตัวชี้วัด แสดงได้ดังนี้



2. สรุปผลการประเมินรายประเภท

ผลการประเมินเฉลี่ยของหน่วยงานภาครัฐแต่ละประเภท และสัดส่วนของหน่วยงานภาครัฐที่มีผลการประเมินผ่านเกณฑ์ตามแผนแม่บทภายใต้ยุทธศาสตร์ชาติ ประเด็นการต่อต้านการทุจริตและประพฤติมิชอบ (85 คะแนนขึ้นไป) แสดงได้ดังนี้

ที่	ประเภทหน่วยงาน	จำนวน หน่วยงาน	คะแนน เฉลี่ย	จำนวน ที่ผ่าน	ร้อยละ ที่ผ่าน
1	หน่วยงานของศาล	3	90.06	3	100.00%
2	หน่วยงานขององค์กรอัยการ	1	92.40	1	100.00%
3	หน่วยงานขององค์กรอิสระ	5	86.81	4	80.00%
4	หน่วยงานในสังกัดรัฐสภา	3	95.55	3	100.00%
5	ส่วนราชการระดับกรม	146	90.48	126	86.30%
6	รัฐวิสาหกิจ	51	92.85	46	90.20%
7	องค์การมหาชน	57	91.90	53	92.98%
8	หน่วยงานอื่นของรัฐ	18	90.93	15	83.33%
9	กองทุน	7	89.54	5	71.43%
10	สถาบันอุดมศึกษา	86	88.04	66	76.74%
11	จังหวัด	76	93.01	73	96.05%
12	องค์การบริหารส่วนจังหวัด	76	93.29	70	92.11%
13	เทศบาลนคร	30	88.69	23	76.67%
14	เทศบาลเมือง	195	89.30	152	77.95%
15	เทศบาลตำบล	2,247	87.80	1,605	71.43%
16	องค์การบริหารส่วนตำบล	5,300	87.04	3,609	68.09%
17	องค์กรปกครองส่วนท้องถิ่นรูปแบบพิเศษ	2	83.13	1	50.00%



3. สรุปผลการประเมินรายกระทรวง

ผลการประเมินเฉลี่ยของหน่วยงานภาครัฐแต่ละกระทรวง และสัดส่วนของหน่วยงานภาครัฐที่มีผลการประเมินผ่านเกณฑ์ตามแผนแม่บทภายใต้ยุทธศาสตร์ชาติ ประเด็นการต่อต้านการทุจริตและประพฤติมิชอบ (85 คะแนนขึ้นไป) แสดงได้ดังนี้

ที่	กระทรวง	จำนวน หน่วยงาน*	คะแนน เฉลี่ย	จำนวน ที่ผ่าน	ร้อยละ ที่ผ่าน
1	สำนักนายกรัฐมนตรี	32	90.72	28	87.50%
2	กระทรวงกลาโหม	8	94.91	8	100.00%
3	กระทรวงการคลัง	26	92.62	24	92.31%
4	กระทรวงการต่างประเทศ	1	91.12	1	100.00%
5	กระทรวงการท่องเที่ยวและกีฬา	7	95.18	7	100.00%
6	กระทรวงการพัฒนาสังคมและความ มั่นคงของมนุษย์	9	93.01	9	100.00%
7	กระทรวงการอุดมศึกษา วิทยาศาสตร์ วิจัยและนวัตกรรม	17	92.66	17	100.00%
8	กระทรวงเกษตรและสหกรณ์	22	91.54	21	95.45%
9	กระทรวงคมนาคม	18	90.23	16	88.89%
10	กระทรวงดิจิทัลเพื่อเศรษฐกิจและสังคม	8	90.78	7	87.50%
11	กระทรวงทรัพยากรธรรมชาติและ สิ่งแวดล้อม	15	91.37	13	86.67%
12	กระทรวงพลังงาน	9	93.28	8	88.89%
13	กระทรวงพาณิชย์	12	91.12	10	83.33%
14	กระทรวงมหาดไทย	14	92.20	11	78.57%
15	กระทรวงยุติธรรม	13	90.97	12	92.31%
16	กระทรวงแรงงาน	6	90.38	5	83.33%
17	กระทรวงวัฒนธรรม	10	90.00	8	80.00%
18	กระทรวงศึกษาธิการ	11	89.58	10	90.91%
19	กระทรวงสาธารณสุข	17	88.61	13	76.47%
20	กระทรวงอุตสาหกรรม	8	88.00	5	62.50%
21	ไม่สังกัดสำนักนายกรัฐมนตรี กระทรวง หรือทบวง	18	89.79	14	77.78%

หมายเหตุ: *หน่วยงานภายในกระทรวง ประกอบด้วย ส่วนราชการระดับกรม รัฐวิสาหกิจ องค์การมหาชน หน่วยงานอื่นของรัฐ และกองทุน



4. สรุปผลการประเมินรายพื้นที่ภาค

ผลการประเมินเฉลี่ยของหน่วยงานภาครัฐแต่ละพื้นที่ภาค และสัดส่วนของหน่วยงานภาครัฐที่มีผลการประเมินผ่านเกณฑ์ตามแผนแม่บทภายใต้ยุทธศาสตร์ชาติ ประเด็นการต่อต้านการทุจริตและประพฤติมิชอบ (85 คะแนนขึ้นไป) แสดงได้ดังนี้

ที่	พื้นที่ภาค	จำนวนหน่วยงาน*	คะแนนเฉลี่ย	จำนวนที่ผ่าน	ร้อยละที่ผ่าน
1	พื้นที่ภาค 1	729	88.66	535	73.39%
2	พื้นที่ภาค 2	592	89.63	458	77.36%
3	พื้นที่ภาค 3	1,475	82.72	756	51.25%
4	พื้นที่ภาค 4	1,510	89.85	1,186	78.54%
5	พื้นที่ภาค 5	830	88.13	614	73.98%
6	พื้นที่ภาค 6	879	88.54	645	73.38%
7	พื้นที่ภาค 7	706	85.64	446	63.17%
8	พื้นที่ภาค 8	573	87.95	412	71.90%
9	พื้นที่ภาค 9	631	88.30	480	76.07%
10	พื้นที่ส่วนกลาง	375	90.45	323	85.45%


หมายเหตุ: *หน่วยงานในพื้นที่ ประกอบด้วย จังหวัด (ราชการส่วนภูมิภาค) องค์การบริหารส่วนจังหวัด เทศบาลนคร เทศบาลเมือง เทศบาลตำบล องค์การบริหารส่วนตำบล และองค์กรปกครองส่วนท้องถิ่นรูปแบบพิเศษ




5. สรุปผลการประเมินรายจังหวัด

ผลการประเมินเฉลี่ยของหน่วยงานภาครัฐแต่ละจังหวัด และสัดส่วนของหน่วยงานภาครัฐที่มีผลการประเมินผ่านเกณฑ์ตามแผนแม่บทภายใต้ยุทธศาสตร์ชาติ ประเด็นการต่อต้านการทุจริตและประพฤติมิชอบ (85 คะแนนขึ้นไป) แสดงได้ดังนี้

ที่	จังหวัด	จำนวน หน่วยงาน*	คะแนน เฉลี่ย	จำนวน ที่ผ่าน	ร้อยละ ที่ผ่าน
1	กระบี่	63	86.39	40	63.49%
2	กาญจนบุรี	123	85.60	73	59.35%
3	กำแพงเพชร	91	88.35	64	70.33%
4	กาฬสินธุ์	152	87.87	114	75.00%
5	ขอนแก่น	226	92.49	196	86.73%
6	จันทบุรี	83	88.66	61	73.49%
7	ฉะเชิงเทรา	110	89.31	80	72.73%
8	ชลบุรี	100	86.75	70	70.00%
9	ชัยนาท	61	91.97	56	91.80%
10	ชัยภูมิ	144	79.47	54	37.50%
11	ชุมพร	80	86.87	57	71.25%
12	เชียงราย	145	86.62	92	63.45%
13	เชียงใหม่	212	88.91	165	77.83%
14	ตรัง	101	90.87	89	88.12%
15	ตราด	45	93.24	42	93.33%
16	ตาก	70	85.61	46	65.71%
17	นครนายก	47	86.06	31	65.96%
18	นครปฐม	118	91.19	101	85.59%
19	นครพนม	105	88.78	80	76.19%
20	นครราชสีมา	335	82.49	181	54.03%
21	นครศรีธรรมราช	186	86.37	122	65.59%
22	นครสวรรค์	144	96.52	144	100.00%
23	นนทบุรี	47	88.84	37	78.72%
24	นราธิวาส	90	89.90	72	80.00%
25	น่าน	101	88.47	81	80.20%
26	บึงกาฬ	59	96.37	59	100.00%
27	บุรีรัมย์	210	82.41	102	48.57%
28	ปทุมธานี	66	80.09	27	40.91%
29	ประจวบคีรีขันธ์	62	82.75	29	46.77%
30	ปราจีนบุรี	71	95.10	68	95.77%
31	ปัตตานี	115	92.50	104	90.43%



ที่	จังหวัด	จำนวน หน่วยงาน*	คะแนน เฉลี่ย	จำนวน ที่ผ่าน	ร้อยละ ที่ผ่าน
32	พระนครศรีอยุธยา	159	83.08	83	52.20%
33	พะเยา	73	84.47	39	53.42%
34	พังงา	53	93.56	50	94.34%
35	พัทลุง	75	85.53	49	65.33%
36	พิจิตร	103	80.99	44	42.72%
37	พิษณุโลก	104	89.12	80	76.92%
38	เพชรบุรี	86	86.73	56	65.12%
39	เพชรบูรณ์	129	90.94	108	83.72%
40	แพร่	85	96.10	84	98.82%
41	ภูเก็ต	20	95.14	20	100.00%
42	มหาสารคาม	144	80.72	61	42.36%
43	มุกดาหาร	56	84.93	31	55.36%
44	แม่ฮ่องสอน	51	81.55	30	58.82%
45	ยโสธร	89	92.41	80	89.89%
46	ยะลา	65	84.19	40	61.54%
47	ร้อยเอ็ด	204	96.53	203	99.51%
48	ระนอง	32	91.37	28	87.50%
49	ระยอง	69	88.22	50	72.46%
50	ราชบุรี	113	76.43	34	30.09%
51	ลพบุรี	127	94.56	121	95.28%
52	ลำปาง	104	87.03	76	73.08%
53	ลำพูน	59	89.19	47	79.66%
54	เลย	102	90.39	84	82.35%
55	ศรีสะเกษ	218	82.27	102	46.79%
56	สกลนคร	142	89.83	116	81.69%
57	สงขลา	142	86.20	98	69.01%
58	สตูล	43	85.64	28	65.12%
59	สมุทรปราการ	50	84.42	28	56.00%
60	สมุทรสงคราม	37	90.07	31	83.78%
61	สมุทรสาคร	39	91.66	34	87.18%
62	สระแก้ว	67	91.37	56	83.58%
63	สระบุรี	110	95.33	105	95.45%
64	สิงห์บุรี	43	95.26	43	100.00%
65	สุโขทัย	92	86.41	65	70.65%
66	สุพรรณบุรี	128	86.27	88	68.75%




ที่	จังหวัด	จำนวน หน่วยงาน*	คะแนน เฉลี่ย	จำนวน ที่ผ่าน	ร้อยละ ที่ผ่าน
67	สุราษฎร์ธานี	139	87.42	95	68.35%
68	สุรินทร์	174	86.95	119	68.39%
69	หนองคาย	69	87.44	47	68.12%
70	หนองบัวลำภู	69	86.36	49	71.01%
71	อ่างทอง	66	83.93	35	53.03%
72	อำนาจเจริญ	65	88.89	43	66.15%
73	อุดรธานี	182	89.92	146	80.22%
74	อุดรดิตถ์	81	83.81	43	53.09%
75	อุทัยธานี	65	89.48	51	78.46%
76	อุบลราชธานี	240	77.34	75	31.25%

หมายเหตุ: *หน่วยงานในพื้นที่ ประกอบด้วย จังหวัด (ราชการส่วนภูมิภาค) องค์การบริหารส่วนจังหวัด เทศบาลนคร เทศบาลเมือง เทศบาลตำบล
องค์การบริหารส่วนตำบล และองค์กรปกครองส่วนท้องถิ่นรูปแบบพิเศษ




ผลการประเมินคุณธรรมและความโปร่งใสในการดำเนินงานของหน่วยงานภาครัฐ
ประจำปีงบประมาณ พ.ศ. 2565
ประเภทองค์กรปกครองส่วนท้องถิ่น
พื้นที่ภาค 4
จังหวัดขอนแก่น

ที่	หน่วยงาน	อำเภอ	คะแนน ITA 2565	ระดับผลคะแนน	เปรียบเทียบปีที่ผ่านมา	เปรียบเทียบกับเกณฑ์
1	องค์การบริหารส่วนจังหวัดขอนแก่น	เมืองขอนแก่น	96.70	AA	-1.30	ผ่าน
2	เทศบาลนครขอนแก่น	เมืองขอนแก่น	96.01	AA	+0.75	ผ่าน
3	เทศบาลเมืองกระนวน	กระนวน	82.05	B	+16.98	ไม่ผ่าน
4	เทศบาลเมืองชุมแพ	ชุมแพ	86.22	A	-2.85	ผ่าน
5	เทศบาลเมืองบ้านไผ่	บ้านไผ่	99.67	AA	+6.65	ผ่าน
6	เทศบาลเมืองเมืองพล	พล	99.86	AA	+4.06	ผ่าน
7	เทศบาลเมืองบ้านฝาง	เมืองขอนแก่น	97.06	AA	+0.72	ผ่าน
8	เทศบาลเมืองศิลา	เมืองขอนแก่น	98.72	AA	+1.93	ผ่าน
9	เทศบาลตำบลน้ำอ้อม	กระนวน	99.18	AA	+6.70	ผ่าน
10	เทศบาลตำบลหนองโน	กระนวน	93.86	A	+27.56	ผ่าน
11	เทศบาลตำบลห้วยยาง	กระนวน	97.95	AA	+1.53	ผ่าน
12	เทศบาลตำบลเขาสวนกวาง	เขาสวนกวาง	97.82	AA	+18.26	ผ่าน
13	เทศบาลตำบลโนนสมบูรณ์	เขาสวนกวาง	97.92	AA	+17.90	ผ่าน
14	เทศบาลตำบลนาแก	โคกโพธิ์ไชย	94.05	A	+3.94	ผ่าน
15	เทศบาลตำบลบ้านโคก	โคกโพธิ์ไชย	94.10	A	+28.38	ผ่าน
16	เทศบาลตำบลโพธิ์ไชย	โคกโพธิ์ไชย	95.31	AA	+4.76	ผ่าน
17	เทศบาลตำบลภูผาแดง	โคกโพธิ์ไชย	99.54	AA	+13.17	ผ่าน
18	เทศบาลตำบลชนบท	ชนบท	98.88	AA	+12.10	ผ่าน
19	เทศบาลตำบลชลบทวิบูลย์	ชนบท	98.82	AA	+13.80	ผ่าน
20	เทศบาลตำบลโคกสูงสัมพันธ์	ชุมแพ	97.74	AA	+45.55	ผ่าน
21	เทศบาลตำบลนาเพียง	ชุมแพ	94.75	A	+12.57	ผ่าน
22	เทศบาลตำบลโนนสะอาด	ชุมแพ	91.31	A	+37.66	ผ่าน
23	เทศบาลตำบลโนนหัน	ชุมแพ	89.80	A	+40.53	ผ่าน
24	เทศบาลตำบลหนองไผ่	ชุมแพ	96.42	AA	+5.84	ผ่าน
25	เทศบาลตำบลหนองเส้า	ชุมแพ	81.40	B	+13.57	ไม่ผ่าน
26	เทศบาลตำบลข้าสูง	ข้าสูง	97.56	AA	+31.84	ผ่าน
27	เทศบาลตำบลภูค่าน้ำใส	น้ำพอง	96.04	AA	+25.66	ผ่าน
28	เทศบาลตำบลน้ำพอง	น้ำพอง	93.88	A	+5.71	ผ่าน
29	เทศบาลตำบลม่วงหวาน	น้ำพอง	96.59	AA	+31.92	ผ่าน
30	เทศบาลตำบลลำน้ำพอง	น้ำพอง	99.24	AA	+12.48	ผ่าน
31	เทศบาลตำบลวังชัย	น้ำพอง	95.87	AA	+8.84	ผ่าน
32	เทศบาลตำบลสะอาด	น้ำพอง	92.04	A	+28.14	ผ่าน
33	เทศบาลตำบลโนนศิลา	โนนศิลา	97.79	AA	+21.62	ผ่าน
34	เทศบาลตำบลในเมือง	บ้านไผ่	99.23	AA	+40.23	ผ่าน
35	เทศบาลตำบลแก้งฝาง	บ้านฝาง	95.55	AA	+27.75	ผ่าน
36	เทศบาลตำบลโคกงาม	บ้านฝาง	95.94	AA	+33.02	ผ่าน
37	เทศบาลตำบลโนนผ่อง	บ้านฝาง	97.29	AA	+26.54	ผ่าน




ที่	หน่วยงาน	อำเภอ	คะแนน ITA 2565	ระดับผล คะแนน	เปรียบเทียบ ปีที่ผ่านมา	เปรียบเทียบกับเกณฑ์
38	เทศบาลตำบลบ้านฝาง	บ้านฝาง	76.77	B	+10.31	ไม่ผ่าน
39	เทศบาลตำบลป่านวน	บ้านฝาง	97.33	AA	+21.31	ผ่าน
40	เทศบาลตำบลหนองบัว	บ้านฝาง	95.92	AA	+20.37	ผ่าน
41	เทศบาลตำบลโคกสำราญ	บ้านแฮด	96.10	AA	+5.75	ผ่าน
42	เทศบาลตำบลบ้านแฮด	บ้านแฮด	84.26	B	+11.47	ไม่ผ่าน
43	เทศบาลตำบลวังสวรรค์	บ้านแฮด	92.75	A	+7.85	ผ่าน
44	เทศบาลตำบลเปือยน้อย	เปือยน้อย	82.82	B	+24.08	ไม่ผ่าน
45	เทศบาลตำบลสระแก้ว	เปือยน้อย	92.88	A	+36.89	ผ่าน
46	เทศบาลตำบลบ้านไต้	พระยืน	91.72	A	+28.86	ผ่าน
47	เทศบาลตำบลพระบุ	พระยืน	90.56	A	+17.61	ผ่าน
48	เทศบาลตำบลพระยืน	พระยืน	96.50	AA	+32.45	ผ่าน
49	เทศบาลตำบลพระยืนมิ่งมงคล	พระยืน	96.50	AA	-2.55	ผ่าน
50	เทศบาลตำบลโนนคอม	ภูพาน	96.18	AA	+18.60	ผ่าน
51	เทศบาลตำบลภูพาน	ภูพาน	95.83	AA	+12.11	ผ่าน
52	เทศบาลตำบลภูเวียง	ภูเวียง	93.97	A	+7.51	ผ่าน
53	เทศบาลตำบลนาซำ	มัญจาคีรี	97.03	AA	+4.64	ผ่าน
54	เทศบาลตำบลมัญจาคีรี	มัญจาคีรี	86.40	A	+31.66	ผ่าน
55	เทศบาลตำบลท่าพระ	เมืองขอนแก่น	98.67	AA	+0.49	ผ่าน
56	เทศบาลตำบลโนนท่อน	เมืองขอนแก่น	93.90	A	+3.79	ผ่าน
57	เทศบาลตำบลบ้านค้อ	เมืองขอนแก่น	98.32	AA	-0.27	ผ่าน
58	เทศบาลตำบลบ้านเป็ด	เมืองขอนแก่น	97.88	AA	-0.34	ผ่าน
59	เทศบาลตำบลบึงเนียม	เมืองขอนแก่น	99.20	AA	+9.33	ผ่าน
60	เทศบาลตำบลพระลับ	เมืองขอนแก่น	88.25	A	-3.34	ผ่าน
61	เทศบาลตำบลเมืองเก่า	เมืองขอนแก่น	98.98	AA	+8.43	ผ่าน
62	เทศบาลตำบลสาวะถี	เมืองขอนแก่น	92.02	A	+17.75	ผ่าน
63	เทศบาลตำบลสำราญ	เมืองขอนแก่น	98.78	AA	+22.11	ผ่าน
64	เทศบาลตำบลหนองตม	เมืองขอนแก่น	99.00	AA	+6.97	ผ่าน
65	เทศบาลตำบลในเมือง	เวียงเก่า	88.52	A	+20.42	ผ่าน
66	เทศบาลตำบลกันเือง	เวียงเก่า	96.10	AA	+9.16	ผ่าน
67	เทศบาลตำบลเวียงน้อย	เวียงน้อย	93.86	A	+26.44	ผ่าน
68	เทศบาลตำบลเวียงใหญ่	เวียงใหญ่	98.86	AA	+19.36	ผ่าน
69	เทศบาลตำบลนางจาน	สีชมพู	84.96	B	+15.45	ไม่ผ่าน
70	เทศบาลตำบลวังเพิ่ม	สีชมพู	93.59	A	+28.66	ผ่าน
71	เทศบาลตำบลสีชมพู	สีชมพู	94.22	A	+3.80	ผ่าน
72	เทศบาลตำบลขนวน	หนองนาคำ	79.75	B	+29.28	ไม่ผ่าน
73	เทศบาลตำบลหนองนาคำ	หนองนาคำ	95.83	AA	+21.17	ผ่าน
74	เทศบาลตำบลลูกกว้าง	หนองเรือ	85.03	A	+17.17	ผ่าน
75	เทศบาลตำบลคอนโม่ง	หนองเรือ	93.09	A	+0.74	ผ่าน
76	เทศบาลตำบลโนนทอง	หนองเรือ	97.69	AA	+25.81	ผ่าน
77	เทศบาลตำบลโนนสะอาด	หนองเรือ	97.22	AA	+23.68	ผ่าน
78	เทศบาลตำบลบ้านฝือ	หนองเรือ	96.38	AA	+14.09	ผ่าน
79	เทศบาลตำบลยางคำ	หนองเรือ	89.46	A	+4.98	ผ่าน
80	เทศบาลตำบลหนองแก	หนองเรือ	91.23	A	+8.56	ผ่าน
81	เทศบาลตำบลหนองเรือ	หนองเรือ	94.48	A	+4.69	ผ่าน
82	เทศบาลตำบลหนองสองห้อง	หนองสองห้อง	90.59	A	+20.54	ผ่าน
83	เทศบาลตำบลเขื่อนอุบลรัตน์	อุบลรัตน์	78.31	B	+8.61	ไม่ผ่าน
84	เทศบาลตำบลโคกสูง	อุบลรัตน์	94.63	A	+1.70	ผ่าน




ที่	หน่วยงาน	อำเภอ	คะแนน ITA 2565	ระดับผล คะแนน	เปรียบเทียบ ปีที่ผ่านมา	เปรียบเทียบ กับเกณฑ์
85	เทศบาลตำบลนาคำ	อุบลรัตน์	97.91	AA	+8.07	ผ่าน
86	องค์การบริหารส่วนตำบลขุนสาต	กระนวน	89.63	A	+22.94	ผ่าน
87	องค์การบริหารส่วนตำบลบ้านฝาง	กระนวน	92.69	A	+4.90	ผ่าน
88	องค์การบริหารส่วนตำบลหนองกุงใหญ่	กระนวน	99.57	AA	+8.77	ผ่าน
89	องค์การบริหารส่วนตำบลหนองโก	กระนวน	89.08	A	+23.32	ผ่าน
90	องค์การบริหารส่วนตำบลห้วยโจด	กระนวน	95.20	AA	+14.39	ผ่าน
91	องค์การบริหารส่วนตำบลหัวนาคำ	กระนวน	98.91	AA	+14.67	ผ่าน
92	องค์การบริหารส่วนตำบลเขาสวนกวาง	เขาสวนกวาง	89.99	A	+21.30	ผ่าน
93	องค์การบริหารส่วนตำบลคำม่วง	เขาสวนกวาง	85.72	A	+34.15	ผ่าน
94	องค์การบริหารส่วนตำบลดงเมืองแอม	เขาสวนกวาง	96.89	AA	+5.54	ผ่าน
95	องค์การบริหารส่วนตำบลนาจิว	เขาสวนกวาง	93.51	A	+22.30	ผ่าน
96	องค์การบริหารส่วนตำบลชัยสมบูรณ์	โคกโพธิ์ไชย	80.95	B	+5.68	ไม่ผ่าน
97	องค์การบริหารส่วนตำบลกุดเพียงหอม	ชนบท	75.12	B	+2.29	ไม่ผ่าน
98	องค์การบริหารส่วนตำบลโนนพะยอม	ชนบท	94.24	A	+39.15	ผ่าน
99	องค์การบริหารส่วนตำบลบ้านแท่น	ชนบท	91.68	A	+15.01	ผ่าน
100	องค์การบริหารส่วนตำบลปอแดง	ชนบท	94.37	A	+6.58	ผ่าน
101	องค์การบริหารส่วนตำบลวังแสง	ชนบท	85.44	A	+4.23	ผ่าน
102	องค์การบริหารส่วนตำบลศรีบุญเรือง	ชนบท	97.12	AA	+5.63	ผ่าน
103	องค์การบริหารส่วนตำบลห้วยแก	ชนบท	99.21	AA	+2.94	ผ่าน
104	องค์การบริหารส่วนตำบลข้าวเรียง	ชุมแพ	93.34	A	+1.14	ผ่าน
105	องค์การบริหารส่วนตำบลชุมแพ	ชุมแพ	94.66	A	+22.95	ผ่าน
106	องค์การบริหารส่วนตำบลไชยสอ	ชุมแพ	85.15	A	+14.67	ผ่าน
107	องค์การบริหารส่วนตำบลนาหนองหุ้ม	ชุมแพ	94.16	A	-3.85	ผ่าน
108	องค์การบริหารส่วนตำบลโนนหัน	ชุมแพ	97.68	AA	+16.73	ผ่าน
109	องค์การบริหารส่วนตำบลโนนอุดม	ชุมแพ	95.12	AA	+1.87	ผ่าน
110	องค์การบริหารส่วนตำบลวังหินลาด	ชุมแพ	90.73	A	-1.05	ผ่าน
111	องค์การบริหารส่วนตำบลหนองเขียด	ชุมแพ	87.02	A	+25.00	ผ่าน
112	องค์การบริหารส่วนตำบลคำแมด	ข้าสูง	89.48	A	+37.07	ผ่าน
113	องค์การบริหารส่วนตำบลลู่คำ	ข้าสูง	80.95	B	+13.22	ไม่ผ่าน
114	องค์การบริหารส่วนตำบลบ้านโนน	ข้าสูง	89.41	A	+19.23	ผ่าน
115	องค์การบริหารส่วนตำบลห้วยเดย	ข้าสูง	98.55	AA	+33.90	ผ่าน
116	องค์การบริหารส่วนตำบลทรายมูล	น้ำพอง	87.44	A	+31.84	ผ่าน
117	องค์การบริหารส่วนตำบลท่ากระเสริม	น้ำพอง	93.87	A	+28.45	ผ่าน
118	องค์การบริหารส่วนตำบลบัวเงิน	น้ำพอง	78.05	B	-8.32	ไม่ผ่าน
119	องค์การบริหารส่วนตำบลบัวใหญ่	น้ำพอง	95.32	AA	+29.64	ผ่าน
120	องค์การบริหารส่วนตำบลบ้านขาม	น้ำพอง	70.19	C	+3.80	ไม่ผ่าน
121	องค์การบริหารส่วนตำบลพังทวย	น้ำพอง	99.49	AA	+43.73	ผ่าน
122	องค์การบริหารส่วนตำบลวังชัย	น้ำพอง	96.46	AA	+18.39	ผ่าน
123	องค์การบริหารส่วนตำบลหนองกุง	น้ำพอง	95.46	AA	+4.26	ผ่าน
124	องค์การบริหารส่วนตำบลโนนแดง	โนนศิลา	98.57	AA	+9.84	ผ่าน
125	องค์การบริหารส่วนตำบลบ้านหัน	โนนศิลา	95.23	AA	+18.96	ผ่าน
126	องค์การบริหารส่วนตำบลเปือยใหญ่	โนนศิลา	93.36	A	+18.93	ผ่าน
127	องค์การบริหารส่วนตำบลหนองปลาหมอ	โนนศิลา	97.73	AA	+34.14	ผ่าน
128	องค์การบริหารส่วนตำบลแคนเหนือ	บ้านไผ่	99.30	AA	+5.18	ผ่าน
129	องค์การบริหารส่วนตำบลบ้านไผ่	บ้านไผ่	99.67	AA	+1.43	ผ่าน
130	องค์การบริหารส่วนตำบลบ้านลาน	บ้านไผ่	81.07	B	-6.37	ไม่ผ่าน
131	องค์การบริหารส่วนตำบลป่าปอ	บ้านไผ่	94.17	A	-0.49	ผ่าน



ที่	หน่วยงาน	อำเภอ	คะแนน ITA 2565	ระดับผลคะแนน	เปรียบเทียบปีที่ผ่านมา	เปรียบเทียบกับเกณฑ์
132	องค์การบริหารส่วนตำบลกุหลาบ	บ้านไผ่	89.00	A	+22.32	ผ่าน
133	องค์การบริหารส่วนตำบลเมืองเพี้ย	บ้านไผ่	92.36	A	+25.14	ผ่าน
134	องค์การบริหารส่วนตำบลหนองน้ำใส	บ้านไผ่	89.43	A	+23.88	ผ่าน
135	องค์การบริหารส่วนตำบลหัวหนอง	บ้านไผ่	95.77	AA	+27.77	ผ่าน
136	องค์การบริหารส่วนตำบลหินตั้ง	บ้านไผ่	93.35	A	+8.71	ผ่าน
137	องค์การบริหารส่วนตำบลบ้านเหล่า	บ้านฝาง	83.85	B	+30.29	ไม่ผ่าน
138	องค์การบริหารส่วนตำบลป่าหวายนั่ง	บ้านฝาง	98.52	AA	+21.16	ผ่าน
139	องค์การบริหารส่วนตำบลโนนสมบูรณ์	บ้านแฮด	91.89	A	+44.81	ผ่าน
140	องค์การบริหารส่วนตำบลหนองแขง	บ้านแฮด	98.99	AA	+20.78	ผ่าน
141	องค์การบริหารส่วนตำบลขามป้อม	เปือยน้อย	73.61	C	+14.51	ไม่ผ่าน
142	องค์การบริหารส่วนตำบลวังม่วง	เปือยน้อย	61.23	D	+3.71	ไม่ผ่าน
143	องค์การบริหารส่วนตำบลขามป้อม	พระยืน	97.64	AA	+30.58	ผ่าน
144	องค์การบริหารส่วนตำบลหนองแวง	พระยืน	92.61	A	+0.06	ผ่าน
145	องค์การบริหารส่วนตำบลเก่าจิว	พล	96.41	AA	+7.58	ผ่าน
146	องค์การบริหารส่วนตำบลโคกสง่า	พล	82.18	B	+19.53	ไม่ผ่าน
147	องค์การบริหารส่วนตำบลโจดหนองแก	พล	97.32	AA	+5.52	ผ่าน
148	องค์การบริหารส่วนตำบลโนนข่า	พล	85.51	A	+13.97	ผ่าน
149	องค์การบริหารส่วนตำบลเพ็กใหญ่	พล	96.46	AA	+6.97	ผ่าน
150	องค์การบริหารส่วนตำบลเมืองพล	พล	96.65	AA	+6.47	ผ่าน
151	องค์การบริหารส่วนตำบลลอมคอม	พล	99.54	AA	+2.04	ผ่าน
152	องค์การบริหารส่วนตำบลโสกนกเต็น	พล	94.00	A	+44.30	ผ่าน
153	องค์การบริหารส่วนตำบลหนองมะเขือ	พล	99.44	AA	+5.25	ผ่าน
154	องค์การบริหารส่วนตำบลหนองแวงนางบัว	พล	92.32	A	+39.47	ผ่าน
155	องค์การบริหารส่วนตำบลหนองแวงโสภพระ	พล	91.82	A	+1.84	ผ่าน
156	องค์การบริหารส่วนตำบลหัวทุ่ง	พล	96.08	AA	+36.35	ผ่าน
157	องค์การบริหารส่วนตำบลนาฝ้าย	ภูผาม่าน	95.96	AA	+23.01	ผ่าน
158	องค์การบริหารส่วนตำบลภูผาม่าน	ภูผาม่าน	98.84	AA	+5.90	ผ่าน
159	องค์การบริหารส่วนตำบลวังสาว	ภูผาม่าน	99.51	AA	+7.47	ผ่าน
160	องค์การบริหารส่วนตำบลห้วยม่วง	ภูผาม่าน	90.10	A	+14.48	ผ่าน
161	องค์การบริหารส่วนตำบลลูกดอนแก่น	ภูเวียง	94.54	A	+18.22	ผ่าน
162	องค์การบริหารส่วนตำบลดินด้า	ภูเวียง	83.92	B	+3.20	ไม่ผ่าน
163	องค์การบริหารส่วนตำบลทุ่งขมพู	ภูเวียง	89.86	A	+21.84	ผ่าน
164	องค์การบริหารส่วนตำบลนาขุมแสง	ภูเวียง	93.32	A	+24.29	ผ่าน
165	องค์การบริหารส่วนตำบลนาหว้า	ภูเวียง	97.30	AA	+23.47	ผ่าน
166	องค์การบริหารส่วนตำบลบ้านเรือ	ภูเวียง	97.08	AA	+0.65	ผ่าน
167	องค์การบริหารส่วนตำบลภูเวียง	ภูเวียง	77.76	B	-1.53	ไม่ผ่าน
168	องค์การบริหารส่วนตำบลสงเปือย	ภูเวียง	87.35	A	+4.09	ผ่าน
169	องค์การบริหารส่วนตำบลหนองกุงเขิน	ภูเวียง	95.17	AA	+9.33	ผ่าน
170	องค์การบริหารส่วนตำบลหนองกุงชนสาร	ภูเวียง	91.92	A	+2.72	ผ่าน
171	องค์การบริหารส่วนตำบลหัวทอง	ภูเวียง	92.91	A	+9.45	ผ่าน
172	องค์การบริหารส่วนตำบลลูกเด้า	มัญจาคีรี	96.58	AA	+22.95	ผ่าน
173	องค์การบริหารส่วนตำบลคำแคน	มัญจาคีรี	99.24	AA	+4.77	ผ่าน
174	องค์การบริหารส่วนตำบลท่าศาลา	มัญจาคีรี	94.73	A	+44.50	ผ่าน
175	องค์การบริหารส่วนตำบลนางาม	มัญจาคีรี	88.40	A	+19.78	ผ่าน
176	องค์การบริหารส่วนตำบลโพนเท็ก	มัญจาคีรี	97.06	AA	+41.38	ผ่าน
177	องค์การบริหารส่วนตำบลสวนหม่อน	มัญจาคีรี	95.38	AA	+7.94	ผ่าน
178	องค์การบริหารส่วนตำบลหนองแปน	มัญจาคีรี	97.39	AA	+24.91	ผ่าน



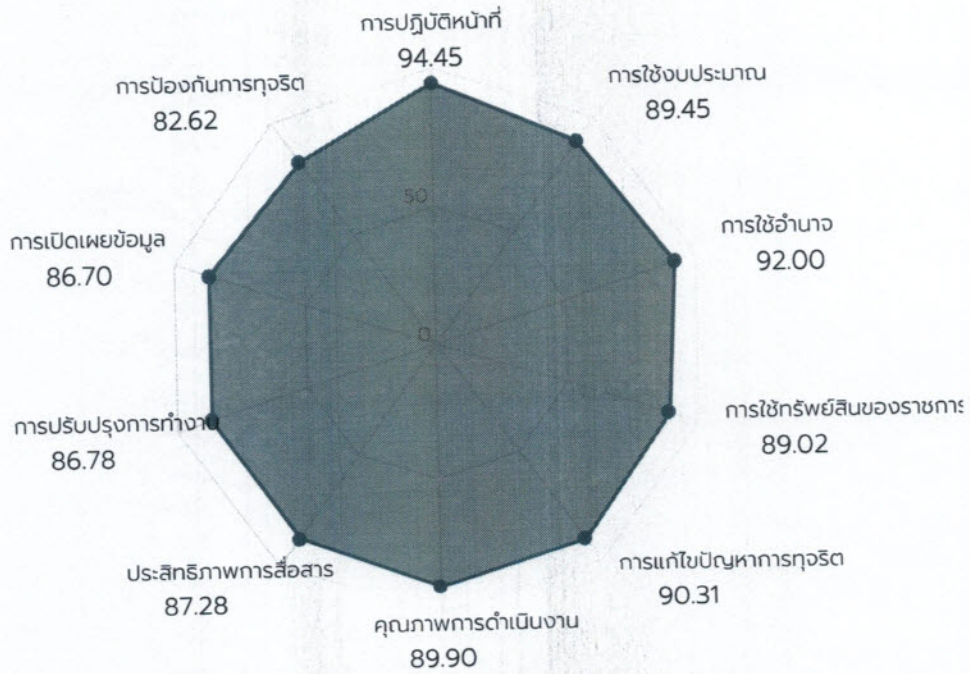
ที่	หน่วยงาน	อำเภอ	คะแนน ITA 2565	ระดับผลคะแนน	เปรียบเทียบปีที่ผ่านมา	เปรียบเทียบกับเกณฑ์
179	องค์การบริหารส่วนตำบลโคกสี	เมืองขอนแก่น	91.95	A	+31.07	ผ่าน
180	องค์การบริหารส่วนตำบลดอนช้าง	เมืองขอนแก่น	96.81	AA	-2.00	ผ่าน
181	องค์การบริหารส่วนตำบลดอนหัน	เมืองขอนแก่น	97.97	AA	-0.39	ผ่าน
182	องค์การบริหารส่วนตำบลแดงใหญ่	เมืองขอนแก่น	90.78	A	+1.16	ผ่าน
183	องค์การบริหารส่วนตำบลท่าพระ	เมืองขอนแก่น	99.02	AA	+0.54	ผ่าน
184	องค์การบริหารส่วนตำบลบ้านหว้า	เมืองขอนแก่น	99.12	AA	+6.11	ผ่าน
185	องค์การบริหารส่วนตำบลเขาน้อย	เวียงเก่า	98.35	AA	+6.98	ผ่าน
186	องค์การบริหารส่วนตำบลเมืองเก่าพัฒนา	เวียงเก่า	97.99	AA	+0.44	ผ่าน
187	องค์การบริหารส่วนตำบลทางขวาง	เวียงน้อย	73.05	C	+4.32	ไม่ผ่าน
188	องค์การบริหารส่วนตำบลท่านางแนว	เวียงน้อย	65.54	C	+7.81	ไม่ผ่าน
189	องค์การบริหารส่วนตำบลท่าวัด	เวียงน้อย	96.27	AA	+17.95	ผ่าน
190	องค์การบริหารส่วนตำบลละหานนา	เวียงน้อย	74.24	C	+16.90	ไม่ผ่าน
191	องค์การบริหารส่วนตำบลเวียงน้อย	เวียงน้อย	97.51	AA	+13.44	ผ่าน
192	องค์การบริหารส่วนตำบลดอนฉิม	เวียงใหญ่	92.42	A	+30.97	ผ่าน
193	องค์การบริหารส่วนตำบลโนนทอง	เวียงใหญ่	97.00	AA	+12.17	ผ่าน
194	องค์การบริหารส่วนตำบลโนนสะอาด	เวียงใหญ่	98.37	AA	+39.43	ผ่าน
195	องค์การบริหารส่วนตำบลใหม่บำเพ็ญ	เวียงใหญ่	88.77	A	+34.60	ผ่าน
196	องค์การบริหารส่วนตำบลชัย่าง	สีชมพู	61.42	D	+2.61	ไม่ผ่าน
197	องค์การบริหารส่วนตำบลดงลาน	สีชมพู	89.88	A	+1.78	ผ่าน
198	องค์การบริหารส่วนตำบลบริบูรณ์	สีชมพู	71.96	C	+21.86	ไม่ผ่าน
199	องค์การบริหารส่วนตำบลบ้านใหม่	สีชมพู	95.90	AA	+28.96	ผ่าน
200	องค์การบริหารส่วนตำบลภูพาน	สีชมพู	97.19	AA	+11.11	ผ่าน
201	องค์การบริหารส่วนตำบลศรีสุข	สีชมพู	81.00	B	+2.77	ไม่ผ่าน
202	องค์การบริหารส่วนตำบลสีชมพู	สีชมพู	96.07	AA	+5.97	ผ่าน
203	องค์การบริหารส่วนตำบลหนองแดง	สีชมพู	67.19	C	+6.22	ไม่ผ่าน
204	องค์การบริหารส่วนตำบลภูทอก	หนองนาคำ	97.23	AA	+20.32	ผ่าน
205	องค์การบริหารส่วนตำบลจระเข้	หนองเรือ	90.66	A	+1.32	ผ่าน
206	องค์การบริหารส่วนตำบลโนนหัน	หนองเรือ	98.02	AA	+2.72	ผ่าน
207	องค์การบริหารส่วนตำบลบ้านกง	หนองเรือ	95.03	AA	+8.10	ผ่าน
208	องค์การบริหารส่วนตำบลบ้านเม็ง	หนองเรือ	77.32	B	+22.13	ไม่ผ่าน
209	องค์การบริหารส่วนตำบลหนองเรือ	หนองเรือ	77.67	B	+7.00	ไม่ผ่าน
210	องค์การบริหารส่วนตำบลศิมาชาติ	หนองสองห้อง	99.12	AA	+14.94	ผ่าน
211	องค์การบริหารส่วนตำบลดงเค็ง	หนองสองห้อง	93.44	A	+1.74	ผ่าน
212	องค์การบริหารส่วนตำบลดอนดั่ง	หนองสองห้อง	89.49	A	+33.27	ผ่าน
213	องค์การบริหารส่วนตำบลดอนตุ้	หนองสองห้อง	98.54	AA	+3.26	ผ่าน
214	องค์การบริหารส่วนตำบลตะกั่วป่า	หนองสองห้อง	93.44	A	+17.84	ผ่าน
215	องค์การบริหารส่วนตำบลโนนธาตุ	หนองสองห้อง	98.82	AA	+3.27	ผ่าน
216	องค์การบริหารส่วนตำบลวังหิน	หนองสองห้อง	97.23	AA	+0.29	ผ่าน
217	องค์การบริหารส่วนตำบลสำโรง	หนองสองห้อง	93.49	A	+10.67	ผ่าน
218	องค์การบริหารส่วนตำบลหนองไผ่ล้อม	หนองสองห้อง	96.62	AA	+5.12	ผ่าน
219	องค์การบริหารส่วนตำบลหนองเม็ก	หนองสองห้อง	93.24	A	+2.04	ผ่าน
220	องค์การบริหารส่วนตำบลหนองสองห้อง	หนองสองห้อง	92.79	A	+18.39	ผ่าน
221	องค์การบริหารส่วนตำบลหันโจด	หนองสองห้อง	93.89	A	+4.58	ผ่าน
222	องค์การบริหารส่วนตำบลเขื่อนอุบลรัตน์	อุบลรัตน์	98.02	AA	+16.28	ผ่าน
223	องค์การบริหารส่วนตำบลทุ่งโป่ง	อุบลรัตน์	75.04	B	-4.95	ไม่ผ่าน
224	องค์การบริหารส่วนตำบลบ้านตง	อุบลรัตน์	94.20	A	+32.66	ผ่าน
225	องค์การบริหารส่วนตำบลศรีสุขสำราญ	อุบลรัตน์	97.30	AA	+30.88	ผ่าน



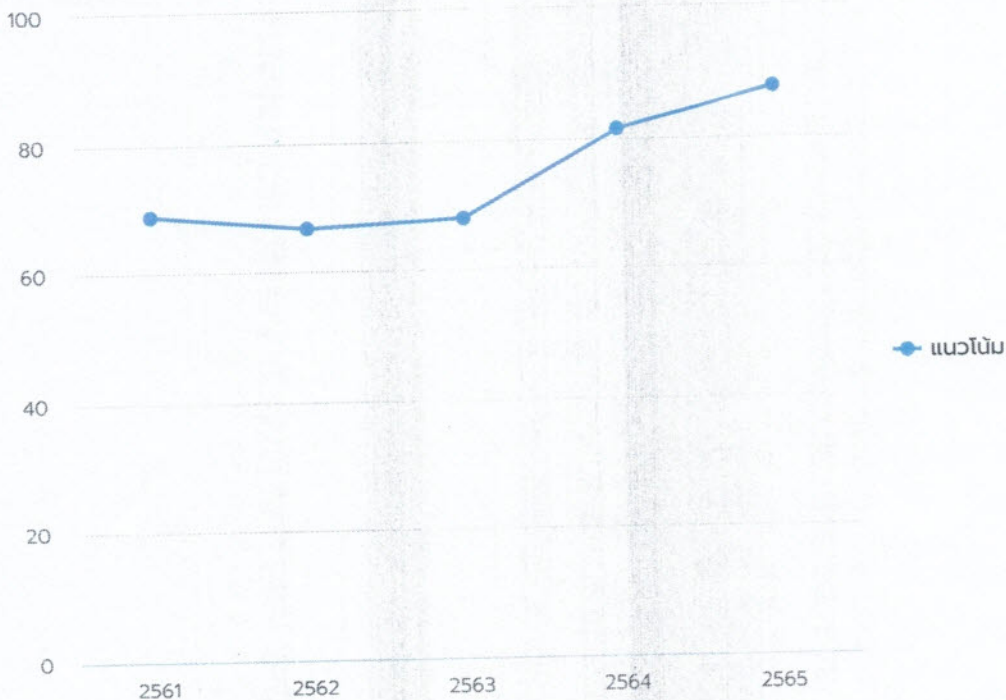
รายงานผลการประเมิน ประจำปีงบประมาณ 2565

คะแนนภาพรวมระดับประเทศ : 87.57 คะแนน

ระดับผลการประเมิน : A



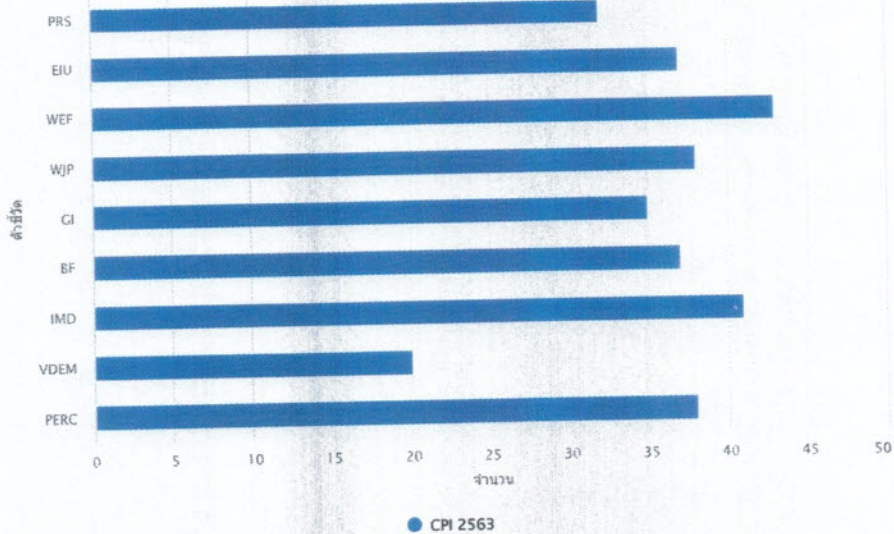
กราฟแนวโน้ม



10 อันดับคะแนนต่ำสุด ระดับประเทศ

อันดับ	ชื่อหน่วยงาน	คะแนน
1	องค์การบริหารส่วนตำบลพิชอุดม	39.29
2	เทศบาลตำบลบ้านแพรง	42.15
3	องค์การบริหารส่วนตำบลสาหร่าย	43.39
4	องค์การบริหารส่วนตำบลโป่งสา	44.73
5	องค์การบริหารส่วนตำบลสามเผ่าพัฒนา	44.91
6	องค์การบริหารส่วนตำบลแก้งแก	45.62
7	องค์การบริหารส่วนตำบลเขาแดง	45.88
8	องค์การบริหารส่วนตำบลจำปา	45.92
9	องค์การบริหารส่วนตำบลป่าโป่ง	46.67
10	องค์การบริหารส่วนตำบลวังน้อย	46.82

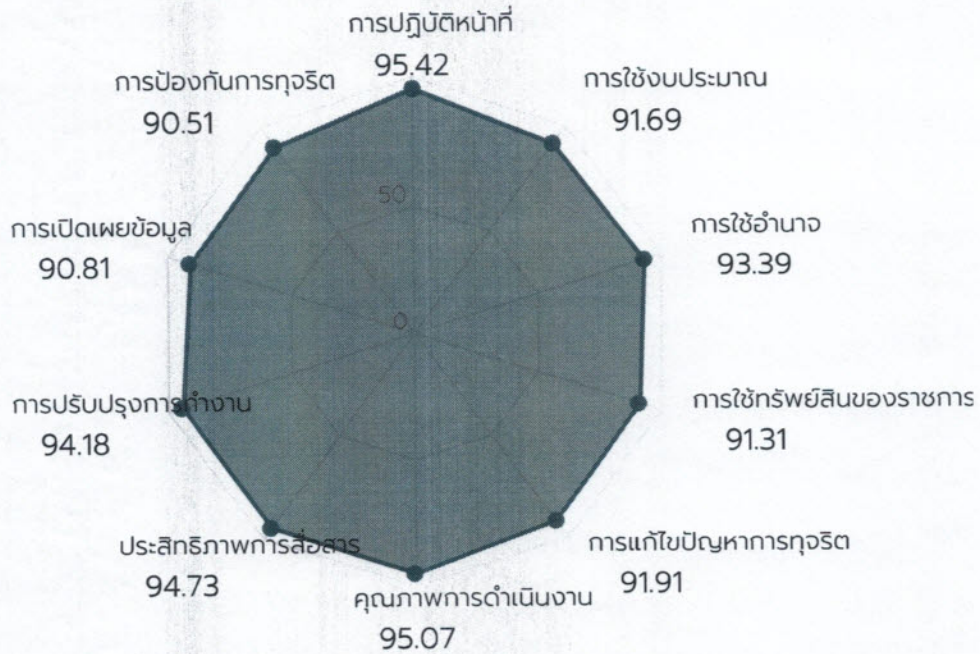
ดัชนีการรับรู้การทุจริต (Corruption Perceptions Index: CPI) ของประเทศไทย ประจำปี 2563



รายงานผลการประเมิน ประจำปีงบประมาณ

คะแนนภาพรวมจังหวัดขอนแก่น : 92.49 คะแนน

ระดับผลการประเมิน : A



กราฟแนวโน้ม



10 อันดับคะแนนสูงสุด

อันดับ	ชื่อหน่วยงาน	คะแนน
1	เทศบาลเมืองเมืองพล	99.86
2	เทศบาลเมืองบ้านไผ่	99.67
2	องค์การบริหารส่วนตำบลบ้านไผ่	99.67
3	องค์การบริหารส่วนตำบลหนองกุงใหญ่	99.57
4	เทศบาลตำบลภูผาแดง	99.54
4	องค์การบริหารส่วนตำบลลอมคอม	99.54
5	องค์การบริหารส่วนตำบลวังสาว	99.51
6	องค์การบริหารส่วนตำบลพังงูย	99.49
7	องค์การบริหารส่วนตำบลหนองมะเขือ	99.44
8	องค์การบริหารส่วนตำบลแคนเหนือ	99.30

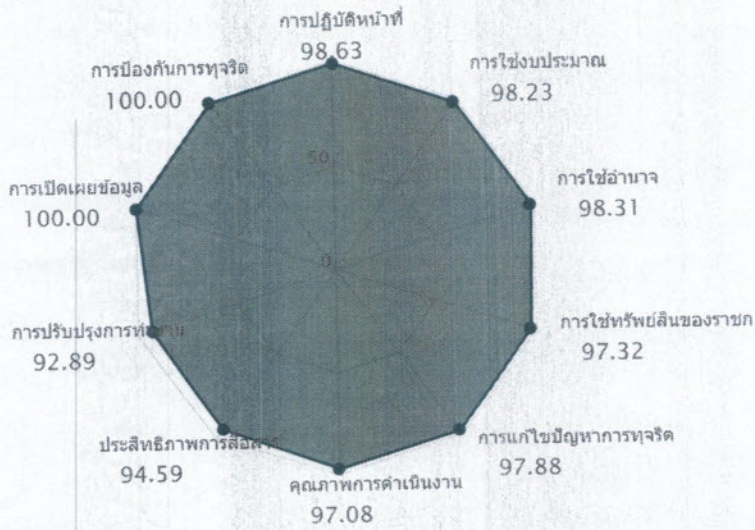
ดูทั้งหมด (</report/rpt0505?year=2022&provinceId=5&SortBy=1>)

รายงานผลการประเมิน ประจำปีงบประมาณ 2565

เอกสารหมายเลข ๔

คะแนนภาพรวมหน่วยงานเทศบาลตำบลบ้านเปิด : 97.88 คะแนน

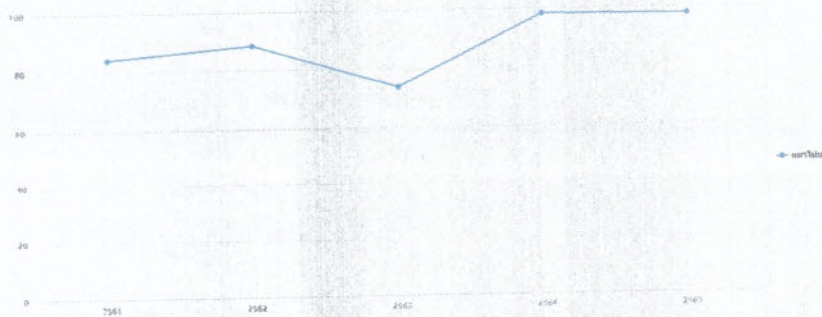
ระดับผลการประเมิน : AA



คะแนนสูงสุดรายตัวชี้วัด

อันดับ	ตัวชี้วัด	คะแนน
1	การเปิดเผยข้อมูล	100.00
2	การป้องกันการทุจริต	100.00
3	การปฏิบัติหน้าที่	98.63
4	การใช้อำนาจ	98.31
5	การใช้งบประมาณ	98.23
6	การแก้ไขปัญหาการทุจริต	97.88
7	การใช้ทรัพย์สินของราชการ	97.32
8	คุณภาพการดำเนินงาน	97.08
9	ประสิทธิภาพการสื่อสาร	94.59
10	การปรับปรุงการทำงาน	92.89

กราฟแนวโน้ม



ข้อเสนอแนะ/หมายเหตุ

ข้อเสนอแนะสำหรับการประเมินตามแบบวัดการรับรู้ของผู้มีส่วนได้ส่วนเสียภายใน (Internal Integrity and Transparency Assessment: IIT) หน่วยงานเทศบาลตำบลบ้านเป็ด ได้มีการดำเนินการตามตัวชี้วัดที่ 1 การปฏิบัติหน้าที่ ที่ดีเยี่ยม ควรรักษามาตรฐานไว้ ทั้งนี้ ควรพัฒนาและปรับปรุงการดำเนินการตามตัวชี้วัดที่ 4 การใช้ทรัพย์สินของราชการ ซึ่งผู้ตรวจประเมินมีข้อเสนอแนะในการปรับปรุง พัฒนาการดำเนินงานในตัวชี้วัดที่มีผลการประเมินต่ำ โดยเฉพาะใน I19 ประเด็น บุคลากรในหน่วยงานบางรายมีการนำทรัพย์สินของทางราชการไปใช้เพื่อประโยชน์ส่วนตน หน่วยงานควรสร้างจิตสำนึกที่ดีในการรับผิดชอบงานต่อหน้าที่เพื่อให้เกิดการแยกแยะระหว่างผลประโยชน์ส่วนตนและผลประโยชน์ส่วนรวม รวมถึงการเสริมสร้างจิตสำนึกการเป็นเจ้าหน้าที่ของรัฐที่ดีตามมาตรฐานทางจริยธรรม (อ้างอิงจาก ๐38) นอกจากนี้ ควรมีการตรวจสอบวัสดุและครุภัณฑ์ในแต่ละส่วนงานเป็นระยะ 120 ประเด็น บุคลากรในหน่วยงานบางรายมีการขอยืมทรัพย์สินของทางราชการไปใช้ปฏิบัติงานอย่างไม่ถูกต้อง หน่วยงานควรระบุขั้นตอนและแนวทางในการขอยืมทรัพย์สินของทางราชการตามประเภทงานด้านต่าง ๆ ไว้อย่างชัดเจนในคู่มือมาตรฐานการปฏิบัติงาน (อ้างอิงจาก ๐13) พร้อมทั้ง ประชาสัมพันธ์คู่มือ หรือแนวทางดังกล่าวให้บุคลากรถือปฏิบัติอย่างเคร่งครัดและกำชับให้บุคลากรภายในหน่วยงานมีการขออนุญาตในการขอยืมทรัพย์สินอย่างถูกต้อง 123 ประเด็น บุคลากรในหน่วยงานบางรายยังไม่ทราบรายละเอียดที่ชัดเจนเกี่ยวกับการขอใช้ทรัพย์สินของทางราชการอย่างถูกต้อง หน่วยงานควรระบุขั้นตอนและแนวทางในการขอยืมทรัพย์สินของทางราชการตามประเภทงานด้านต่าง ๆ ไว้อย่างชัดเจนในคู่มือมาตรฐานการปฏิบัติงาน (อ้างอิงจาก ๐13) พร้อมทั้งเผยแพร่คู่มือโดยใช้ช่องทางประชาสัมพันธ์อย่างทั่วถึง ข้อเสนอแนะสำหรับการประเมินตามแบบวัดการรับรู้ของผู้มีส่วนได้ส่วนเสียภายนอก (External Integrity and Transparency Assessment: EIT) หน่วยงานเทศบาลตำบลบ้านเป็ด ได้มีการดำเนินการตามตัวชี้วัดที่ 6 คุณภาพการดำเนินงาน ที่ดีเยี่ยม ควรรักษามาตรฐานไว้ ทั้งนี้ ควรพัฒนาและปรับปรุงการดำเนินการตามตัวชี้วัดที่ 8 การปรับปรุงระบบการทำงาน ซึ่งผู้ตรวจประเมินมีข้อเสนอแนะในการปรับปรุง พัฒนาการดำเนินงานในตัวชี้วัดที่มีผลการประเมินต่ำ โดยเฉพาะใน E11 ประเด็น การปรับปรุงคุณภาพและการสำรวจความพึงพอใจในการปฏิบัติงาน/การให้บริการของเจ้าหน้าที่ของหน่วยงานให้ดีขึ้น หน่วยงานควรนำเสนอผลงานที่แสดงให้เห็นถึงการปรับปรุง การพัฒนาคุณภาพดำเนินงานของหน่วยงาน โดยสามารถสรุปจากรายงานผลการดำเนินงานประจำปี

(อ้างอิงจาก ๐12) หรือจากมาตรการส่งเสริมคุณธรรมและความโปร่งใส (อ้างอิงจาก ๐42) และการดำเนินการตามมาตรการส่งเสริมคุณธรรมและความโปร่งใส (อ้างอิงจาก ๐43) รวมถึง สามารถสรุปจากรายงานผลการสำรวจความพึงพอใจในการให้บริการ (อ้างอิงจาก ๐16) นอกจากนี้ หน่วยงานอาจแสดงผลงานดังกล่าวเปรียบเทียบกับปีก่อนหน้า เพื่อให้เห็นถึงการปรับปรุง พัฒนาอย่างชัดเจน และควรนำไปเผยแพร่ให้ประชาชนรับทราบในรูปแบบต่าง ๆ เช่น แผ่นพับ อินโฟกราฟิก ป้ายประชาสัมพันธ์ ผ่านเครือข่ายสังคมออนไลน์ เป็นต้น E13 ประเด็น มีการนำเทคโนโลยีมาใช้ในการดำเนินการ/การให้บริการให้เกิดความสะดวกรวดเร็วมากขึ้น หน่วยงานควรจัดทำช่องทางการให้บริการผ่านช่องทางออนไลน์ หรือ E-Service (อ้างอิงจาก ๐17) ที่บุคคลภายนอก หรือผู้ขอรับบริการไม่จำเป็นต้องเดินทางมายังหน่วยงาน เพื่อสร้างความเท่าเทียมในการดำเนินงานและเกิดความสะดวกรวดเร็ว และควรเผยแพร่ประชาสัมพันธ์การนำเทคโนโลยีมาใช้ในการดำเนินการ หรือการให้บริการผ่านระบบ E-Service ให้บุคคลภายนอกได้รับทราบโดยทั่วถึง E14 ประเด็น การเปิดโอกาสให้ผู้รับบริการ ผู้มาติดต่อ หรือผู้มีส่วนได้ส่วนเสียภายนอก เข้าไปมีส่วนร่วมในการปรับปรุงพัฒนาการดำเนินงาน/การให้บริการของหน่วยงานให้ดีขึ้น หน่วยงานควรเปิดโอกาสให้บุคคลภายนอก เข้ามามีส่วนร่วมในการดำเนินงานตามภารกิจของหน่วยงาน (อ้างอิงจาก ๐33) ผ่านการดำเนินการ โครงการ หรือกิจกรรมต่าง ๆ อีกทั้ง หน่วยงานควรจัดทำและเผยแพร่ช่องทางการติดต่อ - สอบถามข้อมูล (อ้างอิงจาก ๐8) โดยมีลักษณะเป็นการสื่อสารสองทาง และช่องทางการรับฟังความคิดเห็น (อ้างอิงจาก ๐32) ของผู้ที่มาติดต่อหรือรับบริการ ข้อเสนอแนะสำหรับการประเมินตามแบบวัดการเปิดเผยข้อมูลสาธารณะ (Open Data Integrity and Transparency Assessment: OIT) หน่วยงานเทศบาลตำบลบ้านเป็ด ได้คะแนนผลการประเมินตามแบบวัดการเปิดเผยข้อมูลสาธารณะ (Open Data Integrity and Transparency Assessment: OIT) ที่ดีเยี่ยม ควรรักษามาตรฐานไว้และควรพัฒนาประสิทธิภาพของการทำงานอย่างต่อเนื่อง

รายงานรายละเอียดผลการประเมิน ประจำปีงบประมาณ 2565

11 บุคลากรในหน่วยงานของท่าน ปฏิบัติงานหรือให้บริการแก่ผู้มาติดต่อ ตามประเด็นดังต่อไปนี้ มากน้อยเพียงใด					95.74
หัวข้อการประเมิน	น้อยที่สุดหรือไม่มีเลย	น้อย	มาก	มากที่สุด	คะแนน
เป็นไปตามขั้นตอนที่กำหนด	2.56%	0.00%	5.13%	92.31%	95.74
เป็นไปตามระยะเวลาที่กำหนด	2.56%	0.00%	5.13%	92.31%	95.74

12 บุคลากรในหน่วยงานของท่าน ปฏิบัติงานหรือให้บริการ แก่ผู้มาติดต่อทั่ว ๆ ไป กับผู้มาติดต่อที่รู้จักเป็นการส่วนตัวอย่างเท่าเทียมกัน มากน้อยเพียงใด					98.31
หัวข้อการประเมิน	น้อยที่สุดหรือไม่มีเลย	น้อย	มาก	มากที่สุด	คะแนน
บุคลากรในหน่วยงานของท่าน ปฏิบัติงานหรือให้บริการ แก่ผู้มาติดต่อทั่ว ๆ ไป กับผู้มาติดต่อที่รู้จักเป็นการส่วนตัวอย่างเท่าเทียมกัน มากน้อยเพียงใด	0.00%	0.00%	5.13%	94.87%	98.31

13 บุคลากรในหน่วยงานของท่าน มีพฤติกรรมในการปฏิบัติงาน ตามประเด็นดังต่อไปนี้ อย่างไร					97.74
หัวข้อการประเมิน	น้อยที่สุดหรือไม่มีเลย	น้อย	มาก	มากที่สุด	คะแนน
มุ่งผลสำเร็จของงาน	0.00%	0.00%	7.69%	92.31%	97.46
ให้ความสำคัญกับงานมากกว่าธุระส่วนตัว	0.00%	0.00%	5.13%	94.87%	98.31
พร้อมรับผิดชอบ หากความผิดพลาดเกิดจากตนเอง	0.00%	0.00%	7.69%	92.31%	97.46

14 บุคลากรในหน่วยงานของท่าน มีการเรียกรับสิ่งดังต่อไปนี้ จากผู้มาติดต่อ เพื่อแลกกับการปฏิบัติงาน การอนุมัติ อนุญาต หรือให้บริการ หรือไม่				100.00
หัวข้อการประเมิน	มี	ไม่มี	คะแนน	
เงิน	0.00%	100.00%	100.00	
ทรัพย์สิน	0.00%	100.00%	100.00	
ประโยชน์อื่น ๆ ที่อาจคำนวณเป็นเงินได้ เช่น การลดราคา การรับความบันเทิง เป็นต้น	0.00%	100.00%	100.00	

15 นอกเหนือจากการรับจากญาติหรือจากบุคคล ที่ให้กันในโอกาสต่าง ๆ โดยปกติตามขนบธรรมเนียม ประเพณี หรือวัฒนธรรม หรือให้กันตามมารยาทที่ปฏิบัติกันมาในสังคมแล้ว บุคลากรในหน่วยงานของท่าน มีการรับสิ่งดังต่อไปนี้ หรือไม่				100.00
หัวข้อการประเมิน	มี	ไม่มี	คะแนน	
เงิน	0.00%	100.00%	100.00	

15 นอกเหนือจากการรับจากญาติหรือจากบุคคล ที่ให้กันในโอกาสต่าง ๆ โดยปกติตามขนบธรรมเนียม ประเพณี หรือวัฒนธรรม หรือให้กันตามมารยาทที่ปฏิบัติกันในสังคมแล้ว บุคลากรในหน่วยงานของท่าน มีการรับสิ่งดังต่อไปนี้ หรือไม่			100.00
หัวข้อการประเมิน	มี	ไม่มี	คะแนน
ทรัพย์สิน	0.00%	100.00%	100.00
ประโยชน์อื่น ๆ ที่อาจคำนวณเป็นเงินได้ เช่น การลดราคา การรับความบันเทิง เป็นต้น	0.00%	100.00%	100.00

16 บุคลากรในหน่วยงานของท่าน มีการให้สิ่งดังต่อไปนี้ แก่บุคคลภายนอกหรือภาคเอกชน เพื่อสร้างความสัมพันธ์ที่ดีและคาดหวังให้มีการตอบแทนในอนาคต หรือไม่			100.00
หัวข้อการประเมิน	มี	ไม่มี	คะแนน
เงิน	0.00%	100.00%	100.00
ทรัพย์สิน	0.00%	100.00%	100.00
ประโยชน์อื่น ๆ เช่น การยกเว้นค่าบริการ การอำนวยความสะดวกเป็นกรณีพิเศษ เป็นต้น	0.00%	100.00%	100.00

17 ท่านรู้เกี่ยวกับแผนการใช้จ่ายงบประมาณประจำปี ของหน่วยงานของท่าน มากน้อยเพียงใด					98.31
หัวข้อการประเมิน	น้อยที่สุดหรือไม่มีเลย	น้อย	มาก	มากที่สุด	คะแนน
ท่านรู้เกี่ยวกับแผนการใช้จ่ายงบประมาณประจำปี ของหน่วยงานของท่าน มากน้อยเพียงใด	0.00%	0.00%	5.13%	94.87%	98.31

18 หน่วยงานของท่าน ใช้จ่ายงบประมาณ โดยคำนึงถึงประเด็นดังต่อไปนี้ มากน้อยเพียงใด					99.15
หัวข้อการประเมิน	น้อยที่สุดหรือไม่มีเลย	น้อย	มาก	มากที่สุด	คะแนน
คุ้มค่าต่อประโยชน์ที่ได้รับ	0.00%	0.00%	2.56%	97.44%	99.15
เป็นไปตามวัตถุประสงค์ของงบประมาณที่ตั้งไว้	0.00%	0.00%	2.56%	97.44%	99.15

19 หน่วยงานของท่าน ใช้จ่ายงบประมาณเพื่อประโยชน์ส่วนตัว กลุ่ม หรือพวกพ้อง มากน้อยเพียงใด					98.31
หัวข้อการประเมิน	น้อยที่สุดหรือไม่มีเลย	น้อย	มาก	มากที่สุด	คะแนน
หน่วยงานของท่าน ใช้จ่ายงบประมาณเพื่อประโยชน์ส่วนตัว กลุ่ม หรือพวกพ้อง มากน้อยเพียงใด	94.87%	5.13%	0.00%	0.00%	98.31

I10-บุคลากรในหน่วยงานของท่าน มีการเบิกจ่ายเงิน ที่เป็นเท็จ เช่น ค่าทำงานล่วงเวลา ค่าวัสดุอุปกรณ์ หรือค่าเดินทาง ฯลฯ มากน้อยเพียงใด					99.15
หัวข้อการประเมิน	น้อยที่สุดหรือไม่มีเลย	น้อย	มาก	มากที่สุด	คะแนน
บุคลากรในหน่วยงานของท่าน มีการเบิกจ่ายเงิน ที่เป็นเท็จ เช่น ค่าทำงานล่วงเวลา ค่าวัสดุอุปกรณ์ หรือค่าเดินทาง ฯลฯ มากน้อยเพียงใด	97.44%	2.56%	0.00%	0.00%	99.15

I11 หน่วยงานของท่าน มีการจัดซื้อจัดจ้าง/การจัดหาพัสดุ และการตรวจรับพัสดุในลักษณะดังต่อไปนี้ มากน้อยเพียงใด					97.87
หัวข้อการประเมิน	น้อยที่สุดหรือไม่มีเลย	น้อย	มาก	มากที่สุด	คะแนน
โปร่งใส ตรวจสอบได้	0.00%	0.00%	2.56%	97.44%	99.15
เอื้อประโยชน์ให้ผู้ประกอบการรายใดรายหนึ่ง	94.87%	2.56%	0.00%	2.56%	96.59

I12 หน่วยงานของท่าน เปิดโอกาสให้ท่าน มีส่วนร่วม ในการตรวจสอบการใช้จ่ายงบประมาณ ตามประเด็นดังต่อไปนี้ มากน้อยเพียงใด					96.59
หัวข้อการประเมิน	น้อยที่สุดหรือไม่มีเลย	น้อย	มาก	มากที่สุด	คะแนน
สอบถาม	2.56%	0.00%	2.56%	94.87%	96.59
ทักท้วง	2.56%	0.00%	2.56%	94.87%	96.59
ร้องเรียน	2.56%	0.00%	2.56%	94.87%	96.59

I13 ท่านได้รับมอบหมายงานจากผู้บังคับบัญชาอย่างเป็นธรรม มากน้อยเพียงใด					97.46
หัวข้อการประเมิน	น้อยที่สุดหรือไม่มีเลย	น้อย	มาก	มากที่สุด	คะแนน
ท่านได้รับมอบหมายงานจากผู้บังคับบัญชาอย่างเป็นธรรม มากน้อยเพียงใด	0.00%	0.00%	7.69%	92.31%	97.46

I14 ท่านได้รับการประเมินผลการปฏิบัติงาน จากผู้บังคับบัญชาอย่างเป็นธรรม มากน้อยเพียงใด					97.46
หัวข้อการประเมิน	น้อยที่สุดหรือไม่มีเลย	น้อย	มาก	มากที่สุด	คะแนน
ท่านได้รับการประเมินผลการปฏิบัติงาน จากผู้บังคับบัญชาอย่างเป็นธรรม มากน้อยเพียงใด	0.00%	0.00%	7.69%	92.31%	97.46

I15 ผู้บังคับบัญชาของท่าน มีการคัดเลือกผู้เข้ารับการศึกษาอบรม การศึกษาดูงาน หรือการให้ทุนการศึกษา อย่างเป็นธรรม มากน้อยเพียงใด					97.46
--	--	--	--	--	-------

I15-ผู้บังคับบัญชาของท่าน มีการหัดข้อหรือประเมินการฝึกอบรม การศึกษาดูงาน หรือน้อยที่สุดหรือศึกษา น้อยเป็นธรรมดา มากน้อยเพียงใดมากที่สุด	ไม่มีเลย				คะแนน
หัวข้อการประเมิน	น้อยที่สุดหรือไม่มีเลย	น้อย	มาก	มากที่สุด	คะแนน
ผู้บังคับบัญชาของท่าน มีการคัดเลือกผู้เข้ารับการฝึกอบรม การศึกษาดูงาน หรือการให้ทุนการศึกษา อย่างเป็นธรรมดา มากน้อยเพียงใด	0.00%	0.00%	7.69%	92.31%	97.46

I16 ท่านเคยถูกผู้บังคับบัญชาสั่งการให้ทำธุระส่วนตัวของผู้บังคับบัญชา มากน้อยเพียงใด						99.15
หัวข้อการประเมิน	น้อยที่สุดหรือไม่มีเลย	น้อย	มาก	มากที่สุด	คะแนน	
ท่านเคยถูกผู้บังคับบัญชาสั่งการให้ทำธุระส่วนตัวของผู้บังคับบัญชา มากน้อยเพียงใด	97.44%	2.56%	0.00%	0.00%	99.15	

I17 ท่านเคยถูกผู้บังคับบัญชาสั่งการให้ทำในสิ่งที่ไม่ถูกต้อง หรือมีความเสี่ยงต่อการทุจริต มากน้อยเพียงใด						99.15
หัวข้อการประเมิน	น้อยที่สุดหรือไม่มีเลย	น้อย	มาก	มากที่สุด	คะแนน	
ท่านเคยถูกผู้บังคับบัญชาสั่งการให้ทำในสิ่งที่ไม่ถูกต้อง หรือมีความเสี่ยงต่อการทุจริต มากน้อยเพียงใด	97.44%	2.56%	0.00%	0.00%	99.15	

I18 การบริหารงานบุคคลของหน่วยงานของท่าน มีลักษณะดังต่อไปนี้ มากน้อยเพียงใด						99.15
หัวข้อการประเมิน	น้อยที่สุดหรือไม่มีเลย	น้อย	มาก	มากที่สุด	คะแนน	
ถูกแทรกแซงจากผู้มีอำนาจ	97.44%	2.56%	0.00%	0.00%	99.15	
มีการซื้อขายตำแหน่ง	97.44%	2.56%	0.00%	0.00%	99.15	
เอื้อประโยชน์ให้กลุ่มหรือพวกพ้อง	97.44%	2.56%	0.00%	0.00%	99.15	

I19 บุคลากรในหน่วยงานของท่าน มีการเอาทรัพย์สินของราชการ ไปเป็นของส่วนตัว หรือนำไปให้กลุ่มหรือพวกพ้อง มากน้อยเพียงใด						98.31
หัวข้อการประเมิน	น้อยที่สุดหรือไม่มีเลย	น้อย	มาก	มากที่สุด	คะแนน	
บุคลากรในหน่วยงานของท่าน มีการเอาทรัพย์สินของราชการ ไปเป็นของส่วนตัว หรือนำไปให้กลุ่มหรือพวกพ้อง มากน้อยเพียงใด	94.87%	5.13%	0.00%	0.00%	98.31	

I20 ขั้นตอนการขออนุญาตเพื่อยืมทรัพย์สินของราชการ ไปใช้ปฏิบัติงานในหน่วยงานของท่าน มีความสะดวกมากน้อยเพียงใด					96.62
หัวข้อการประเมิน	น้อยที่สุดหรือไม่มีเลย	น้อย	มาก	มากที่สุด	คะแนน
ขั้นตอนการขออนุญาตเพื่อยืมทรัพย์สินของราชการ ไปใช้ปฏิบัติงานในหน่วยงานของท่าน มีความสะดวกมากน้อยเพียงใด	0.00%	0.00%	10.26%	89.74%	96.62

I21 ถ้าต้องมีการขอยืมทรัพย์สินของราชการ ไปใช้ปฏิบัติงาน บุคลากรในหน่วยงานของท่าน มีการขออนุญาตอย่างถูกต้อง มากน้อยเพียงใด					94.90
หัวข้อการประเมิน	น้อยที่สุดหรือไม่มีเลย	น้อย	มาก	มากที่สุด	คะแนน
ถ้าต้องมีการขอยืมทรัพย์สินของราชการ ไปใช้ปฏิบัติงาน บุคลากรในหน่วยงานของท่าน มีการขออนุญาตอย่างถูกต้อง มากน้อยเพียงใด	2.56%	0.00%	7.69%	89.74%	94.90

I22 บุคคลภายนอกหรือภาคเอกชน มีการนำทรัพย์สินของราชการไปใช้ โดยไม่ได้ขออนุญาตอย่างถูกต้อง จากหน่วยงานของท่าน มากน้อยเพียงใด					99.15
หัวข้อการประเมิน	น้อยที่สุดหรือไม่มีเลย	น้อย	มาก	มากที่สุด	คะแนน
บุคคลภายนอกหรือภาคเอกชน มีการนำทรัพย์สินของราชการไปใช้ โดยไม่ได้ขออนุญาตอย่างถูกต้อง จากหน่วยงานของท่าน มากน้อยเพียงใด	97.44%	2.56%	0.00%	0.00%	99.15

I23 ท่านรู้แนวปฏิบัติของหน่วยงานของท่าน เกี่ยวกับการใช้ทรัพย์สินของราชการที่ถูกต้อง มากน้อยเพียงใด					96.62
หัวข้อการประเมิน	น้อยที่สุดหรือไม่มีเลย	น้อย	มาก	มากที่สุด	คะแนน
ท่านรู้แนวปฏิบัติของหน่วยงานของท่าน เกี่ยวกับการใช้ทรัพย์สินของราชการที่ถูกต้อง มากน้อยเพียงใด	0.00%	0.00%	10.26%	89.74%	96.62

I24 หน่วยงานของท่าน มีการกำกับดูแลและตรวจสอบการใช้ทรัพย์สินของราชการ เพื่อป้องกันไม่ให้เกิดการนำไปใช้ประโยชน์ส่วนตัว กลุ่ม หรือพวกพ้อง มากน้อยเพียงใด					98.31
หัวข้อการประเมิน	น้อยที่สุดหรือไม่มีเลย	น้อย	มาก	มากที่สุด	คะแนน
หน่วยงานของท่าน มีการกำกับดูแลและตรวจสอบการใช้ทรัพย์สินของราชการ เพื่อป้องกันไม่ให้เกิดการนำไปใช้ประโยชน์ส่วนตัว กลุ่ม หรือพวกพ้อง มากน้อยเพียงใด	0.00%	0.00%	5.13%	94.87%	98.31

I25 ผู้บริหารสูงสุดของหน่วยงานของท่าน ให้ความสำคัญ กับการต่อต้านการทุจริต มากน้อยเพียงใด					97.46
--	--	--	--	--	-------

125 ผู้บริหารสูงสุดของหน่วยงาน หัวข้อการประเมิน สำคัญ กับการต่อต้านการทุจริต	น้อยที่สุดหรือไม่มีเลย	น้อย	มาก	มากที่สุด	คะแนน
	ไม่มีเลย				
หัวข้อการประเมิน	น้อยที่สุดหรือไม่มีเลย	น้อย	มาก	มากที่สุด	คะแนน
ผู้บริหารสูงสุดของหน่วยงานของท่าน ให้ความสำคัญ กับการต่อต้านการทุจริต มากน้อยเพียงใด	0.00%	0.00%	7.69%	92.31%	97.46

126 หน่วยงานของท่าน มีการดำเนินการ ดังต่อไปนี้ หรือไม่					100.00
หัวข้อการประเมิน			มี	ไม่มี	คะแนน
ทบทวนนโยบายหรือมาตรการป้องกันการทุจริตในหน่วยงานให้มีประสิทธิภาพ			100.00%	0.00%	100.00
จัดทำแผนงานด้านการป้องกันและปราบปรามการทุจริตของหน่วยงาน			100.00%	0.00%	100.00

127 หน่วยงานของท่านมีปัญหาการทุจริตที่ยังไม่ได้รับการแก้ไข มากน้อยเพียงใด					97.46
หัวข้อการประเมิน	น้อยที่สุดหรือไม่มีเลย	น้อย	มาก	มากที่สุด	คะแนน
หน่วยงานของท่านมีปัญหาการทุจริตที่ยังไม่ได้รับการแก้ไข มากน้อยเพียงใด	92.31%	7.69%	0.00%	0.00%	97.46

128 หน่วยงานของท่าน มีการดำเนินการดังต่อไปนี้ ต่อการทุจริตในหน่วยงาน มากน้อยเพียงใด					97.46
หัวข้อการประเมิน	น้อยที่สุดหรือไม่มีเลย	น้อย	มาก	มากที่สุด	คะแนน
เผื่อระวังการทุจริต	0.00%	0.00%	7.69%	92.31%	97.46
ตรวจสอบการทุจริต	0.00%	0.00%	7.69%	92.31%	97.46
ลงโทษทางวินัย เมื่อมีการทุจริต	0.00%	0.00%	7.69%	92.31%	97.46

129 หน่วยงานของท่าน มีการนำผลการตรวจสอบของฝ่ายตรวจสอบ ทั้งภายในและภายนอกหน่วยงานไปปรับปรุงการทำงาน เพื่อป้องกันการทุจริต ในหน่วยงาน มากน้อยเพียงใด					97.46
หัวข้อการประเมิน	น้อยที่สุดหรือไม่มีเลย	น้อย	มาก	มากที่สุด	คะแนน
หน่วยงานของท่าน มีการนำผลการตรวจสอบของฝ่ายตรวจสอบ ทั้งภายในและภายนอกหน่วยงานไปปรับปรุงการทำงาน เพื่อป้องกันการทุจริตในหน่วยงาน มากน้อยเพียงใด	0.00%	0.00%	7.69%	92.31%	97.46

130 หากท่านพบเห็นแนวโน้มการทุจริตที่จะเกิดขึ้นในหน่วยงานของท่าน ท่านมีความคิดเห็นต่อประเด็นดังต่อไปนี้ อย่างไร					97.46
หัวข้อการประเมิน	น้อยที่สุดหรือไม่มีเลย	น้อย	มาก	มากที่สุด	คะแนน
สามารถร้องเรียนและส่งหลักฐานได้อย่างสะดวก	0.00%	0.00%	7.69%	92.31%	97.46
สามารถติดตามผลการร้องเรียนได้	0.00%	0.00%	7.69%	92.31%	97.46
มั่นใจว่าจะมีการดำเนินการอย่างตรงไปตรงมา	0.00%	0.00%	7.69%	92.31%	97.46
มั่นใจว่าจะปลอดภัยและไม่มีผลกระทบต่อตนเอง	0.00%	0.00%	7.69%	92.31%	97.46

E1 เจ้าหน้าที่ของหน่วยงานที่ท่านติดต่อ ปฏิบัติงาน/ให้บริการแก่ท่าน ตามประเด็นดังต่อไปนี้ มากน้อยเพียงใด					95.34
หัวข้อการประเมิน	น้อยที่สุดหรือไม่มีเลย	น้อย	มาก	มากที่สุด	คะแนน
เป็นไปตามขั้นตอนที่กำหนด	0.64%	0.00%	12.18%	87.18%	95.34
เป็นไปตามระยะเวลาที่กำหนด	0.64%	0.00%	12.18%	87.18%	95.34

E2 เจ้าหน้าที่ของหน่วยงานที่ท่านติดต่อ ปฏิบัติงาน/ให้บริการแก่ท่าน กับผู้มาติดต่ออื่น ๆ อย่างเท่าเทียมกันมากน้อยเพียงใด					95.34
หัวข้อการประเมิน	น้อยที่สุดหรือไม่มีเลย	น้อย	มาก	มากที่สุด	คะแนน
เจ้าหน้าที่ของหน่วยงานที่ท่านติดต่อ ปฏิบัติงาน/ให้บริการแก่ท่าน กับผู้มาติดต่ออื่น ๆ อย่างเท่าเทียมกันมากน้อยเพียงใด	0.64%	0.00%	12.18%	87.18%	95.34

E3 เจ้าหน้าที่ของหน่วยงานที่ท่านติดต่อ มีการปิดบังหรือบิดเบือนข้อมูลเกี่ยวกับการดำเนินการ/ให้บริการแก่ท่าน มากน้อยเพียงใด					99.36
หัวข้อการประเมิน	น้อยที่สุดหรือไม่มีเลย	น้อย	มาก	มากที่สุด	คะแนน
เจ้าหน้าที่ของหน่วยงานที่ท่านติดต่อ มีการปิดบังหรือบิดเบือนข้อมูลเกี่ยวกับการดำเนินการ/ให้บริการแก่ท่าน มากน้อยเพียงใด	99.36%	0.00%	0.00%	0.64%	99.36

E4 ในระยะเวลา 1 ปีที่ผ่านมา ท่านเคยถูกเจ้าหน้าที่ของหน่วยงานที่ท่านติดต่อร้องขอให้ง่ายหรือให้สิ่งดังต่อไปนี้ เพื่อแลกกับการปฏิบัติงาน การอนุมัติ อนุญาต หรือให้บริการ หรือไม่				100.00
หัวข้อการประเมิน	มี	ไม่มี	คะแนน	
เงิน	0.00%	100.00%	100.00	
ทรัพย์สิน	0.00%	100.00%	100.00	

E4 ในระยะเวลา 1 ปีที่ผ่านมา ท่านเคยถูกเจ้าหน้าที่ของหน่วยงานที่ท่านติดต่อร้องขอให้จ่ายหรือให้สิ่งดังต่อไปนี้ เพื่อแลกกับการปฏิบัติงาน การอนุมัติ อนุญาต หรือให้บริการ หรือไม่				100.00
หัวข้อการประเมิน	มี	ไม่มี	คะแนน	
ประโยชน์อื่น ๆ ที่อาจคำนวณเป็นเงินได้ เช่น การลดราคา การให้ความบันเทิง เป็นต้น	0.00%	100.00%	100.00	

E5 หน่วยงานที่ท่านติดต่อ มีการดำเนินงาน โดยคำนึงถึงประโยชน์ของประชาชนและส่วนรวมเป็นหลัก มากน้อยเพียงใด					95.34
หัวข้อการประเมิน	น้อยที่สุดหรือไม่มีเลย	น้อย	มาก	มากที่สุด	คะแนน
หน่วยงานที่ท่านติดต่อ มีการดำเนินงาน โดยคำนึงถึงประโยชน์ของประชาชนและส่วนรวมเป็นหลัก มากน้อยเพียงใด	0.64%	0.00%	12.18%	87.18%	95.34

E6 การเผยแพร่ข้อมูลของหน่วยงานที่ท่านติดต่อ มีลักษณะดังต่อไปนี้ มากน้อยเพียงใด					95.34
หัวข้อการประเมิน	น้อยที่สุดหรือไม่มีเลย	น้อย	มาก	มากที่สุด	คะแนน
เข้าถึงง่าย ไม่ซับซ้อน	0.64%	0.00%	12.18%	87.18%	95.34
มีช่องทางหลากหลาย	0.64%	0.00%	12.18%	87.18%	95.34

E7 หน่วยงานที่ท่านติดต่อ มีการเผยแพร่ผลงานหรือข้อมูลที่สาธารณชนควรรับทราบอย่างชัดเจน มากน้อยเพียงใด					97.88
หัวข้อการประเมิน	น้อยที่สุดหรือไม่มีเลย	น้อย	มาก	มากที่สุด	คะแนน
หน่วยงานที่ท่านติดต่อ มีการเผยแพร่ผลงานหรือข้อมูลที่สาธารณชนควรรับทราบอย่างชัดเจน มากน้อยเพียงใด	0.64%	0.00%	4.49%	94.87%	97.88

E8 หน่วยงานที่ท่านติดต่อ มีช่องทางรับฟังคำติชมหรือความคิดเห็นเกี่ยวกับการดำเนินงาน/การให้บริการ หรือไม่				91.67
หัวข้อการประเมิน	มี	ไม่มี	คะแนน	
หน่วยงานที่ท่านติดต่อ มีช่องทางรับฟังคำติชมหรือความคิดเห็นเกี่ยวกับการดำเนินงาน/การให้บริการหรือไม่	91.67%	8.33%	91.67	

E9 หน่วยงานที่ท่านติดต่อ มีการชี้แจงและตอบคำถาม เมื่อมีข้อกังวลสงสัยเกี่ยวกับการดำเนินงานได้อย่างชัดเจน มากน้อยเพียงใด					95.13
หัวข้อการประเมิน	น้อยที่สุดหรือไม่มีเลย	น้อย	มาก	มากที่สุด	คะแนน

E9 หน่วยงานที่ท่านติดต่อ มีการชี้แจงและตอบคำถาม เมื่อมีข้อกังวลสงสัยเกี่ยวกับการดำเนินงานได้อย่างชัดเจน มากน้อยเพียงใด					95.13
หัวข้อการประเมิน	น้อยที่สุดหรือไม่มีเลย	น้อย	มาก	มากที่สุด	คะแนน
หน่วยงานที่ท่านติดต่อ มีการชี้แจงและตอบคำถาม เมื่อมีข้อกังวลสงสัยเกี่ยวกับการดำเนินงานได้อย่างชัดเจน มากน้อยเพียงใด	0.64%	0.00%	12.82%	86.54%	95.13

E10 หน่วยงานที่ท่านติดต่อ มีช่องทางให้ผู้มาติดต่อร้องเรียนการทุจริตของเจ้าหน้าที่ในหน่วยงานหรือไม่				92.95
หัวข้อการประเมิน	มี	ไม่มี	คะแนน	
หน่วยงานที่ท่านติดต่อ มีช่องทางให้ผู้มาติดต่อร้องเรียนการทุจริตของเจ้าหน้าที่ในหน่วยงานหรือไม่	92.95%	7.05%	92.95	

E11 เจ้าหน้าที่ของหน่วยงานที่ท่านติดต่อ มีการปรับปรุงคุณภาพการปฏิบัติงาน/การให้บริการให้ดีขึ้นมากน้อยเพียงใด					94.92
หัวข้อการประเมิน	น้อยที่สุดหรือไม่มีเลย	น้อย	มาก	มากที่สุด	คะแนน
เจ้าหน้าที่ของหน่วยงานที่ท่านติดต่อ มีการปรับปรุงคุณภาพการปฏิบัติงาน/การให้บริการให้ดีขึ้นมากน้อยเพียงใด	0.64%	0.00%	13.46%	85.90%	94.92

E12 หน่วยงานที่ท่านติดต่อ มีการปรับปรุงวิธีการและขั้นตอนการดำเนินงาน/การให้บริการดีขึ้น มากน้อยเพียงใด					97.88
หัวข้อการประเมิน	น้อยที่สุดหรือไม่มีเลย	น้อย	มาก	มากที่สุด	คะแนน
หน่วยงานที่ท่านติดต่อ มีการปรับปรุงวิธีการและขั้นตอนการดำเนินงาน/การให้บริการดีขึ้น มากน้อยเพียงใด	0.64%	0.00%	4.49%	94.87%	97.88

E13 หน่วยงานที่ท่านติดต่อ มีการนำเทคโนโลยีมาใช้ในการดำเนินงาน/การให้บริการ ให้เกิดความสะดวกรวดเร็วมากขึ้น หรือไม่				82.05
หัวข้อการประเมิน	มี	ไม่มี	คะแนน	
หน่วยงานที่ท่านติดต่อ มีการนำเทคโนโลยีมาใช้ในการดำเนินงาน/การให้บริการ ให้เกิดความสะดวกรวดเร็วมากขึ้น หรือไม่	82.05%	17.95%	82.05	

E14 หน่วยงานที่ท่านติดต่อ เปิดโอกาสให้ผู้รับบริการ ผู้มาติดต่อ หรือผู้มีส่วนได้ส่วนเสีย เข้าไปมีส่วนร่วมในการปรับปรุงพัฒนาการดำเนินงาน/การให้บริการของหน่วยงานได้ดีขึ้น มากน้อยเพียงใด					94.49
หัวข้อการประเมิน	น้อยที่สุดหรือไม่มีเลย	น้อย	มาก	มากที่สุด	คะแนน

E14 หน่วยงานที่ท่านติดต่อ เปิดโอกาสให้ผู้รับบริการ ผู้มาติดต่อ หรือผู้มีส่วนได้ส่วนเสีย เข้าไปมีส่วนร่วมในการปรับปรุงพัฒนาการดำเนินงาน/การให้บริการของหน่วยงานได้ดีขึ้น มากน้อยเพียงใด					94.49
หัวข้อการประเมิน	น้อยที่สุดหรือไม่มีเลย	น้อย	มาก	มากที่สุด	คะแนน
หน่วยงานที่ท่านติดต่อ เปิดโอกาสให้ผู้รับบริการ ผู้มาติดต่อ หรือผู้มีส่วนได้ส่วนเสีย เข้าไปมีส่วนร่วมในการปรับปรุงพัฒนาการดำเนินงาน/การให้บริการของหน่วยงานได้ดีขึ้น มากน้อยเพียงใด	0.64%	0.00%	14.74%	84.62%	94.49

E15 หน่วยงานที่ท่านติดต่อ มีการปรับปรุงการดำเนินงาน/การให้บริการ ให้มีความโปร่งใสมากขึ้น มากน้อยเพียงใด					95.13
หัวข้อการประเมิน	น้อยที่สุดหรือไม่มีเลย	น้อย	มาก	มากที่สุด	คะแนน
หน่วยงานที่ท่านติดต่อ มีการปรับปรุงการดำเนินงาน/การให้บริการ ให้มีความโปร่งใสมากขึ้น มากน้อยเพียงใด	0.64%	0.00%	12.82%	86.54%	95.13

ตัวชี้วัดย่อยที่ 9.1 ข้อมูลพื้นฐาน

ข้อมูลพื้นฐาน

ข้อ	ประเด็นการตรวจ	ความคิดเห็น	คะแนน
O1	โครงสร้าง		100.00
O2	ข้อมูลผู้บริหาร		100.00
O3	อำนาจหน้าที่		100.00
O4	แผนยุทธศาสตร์หรือแผนพัฒนาหน่วยงาน		100.00
O5	ข้อมูลการติดต่อ		100.00
O6	กฎหมายที่เกี่ยวข้อง		100.00

ข่าวประชาสัมพันธ์

ข้อ	ประเด็นการตรวจ	ความคิดเห็น	คะแนน
O7	ข่าวประชาสัมพันธ์		100.00

การปฏิสัมพันธ์ข้อมูล

ข้อ	ประเด็นการตรวจ	ความคิดเห็น	คะแนน
O8	Q&A		100.00
O9	Social Network		100.00

ตัวชี้วัดย่อยที่ 9.2 การบริหารงาน

แผนการดำเนินงาน

ข้อ	ประเด็นการตรวจ	ความคิดเห็น	คะแนน
O10	แผนดำเนินงานประจำปี		100.00
O11	รายงานการกำกับติดตามการดำเนินงานประจำปี รอบ 6 เดือน		100.00
O12	รายงานผลการดำเนินงานประจำปี		100.00

การปฏิบัติงาน

ข้อ	ประเด็นการตรวจ	ความคิดเห็น	คะแนน
O13	คู่มือหรือมาตรฐานการปฏิบัติงาน		100.00

การให้บริการ

ข้อ	ประเด็นการตรวจ	ความคิดเห็น	คะแนน
O14	คู่มือหรือมาตรฐานการให้บริการ		100.00
O15	ข้อมูลเชิงสถิติการให้บริการ		100.00
O16	รายงานผลการสำรวจความพึงพอใจการให้บริการ		100.00
O17	E-Service		100.00

ตัวชี้วัดย่อยที่ 9.3 การบริหารเงินงบประมาณ

แผนการใช้จ่ายงบประมาณประจำปี

ข้อ	ประเด็นการตรวจ	ความคิดเห็น	คะแนน
O18	แผนการใช้จ่ายงบประมาณประจำปี		100.00
O19	รายงานการกำกับติดตามการใช้จ่ายงบประมาณ ประจำปี รอบ 6 เดือน		100.00
O20	รายงานผลการใช้จ่ายงบประมาณประจำปี		100.00

การจัดซื้อจัดจ้างหรือการจัดหาพัสดุ

ข้อ	ประเด็นการตรวจ	ความคิดเห็น	คะแนน
O21	แผนการจัดซื้อจัดจ้างหรือแผนการจัดหาพัสดุ		100.00
O22	ประกาศต่าง ๆ เกี่ยวกับการจัดซื้อจัดจ้างหรือการจัดหาพัสดุ		100.00
O23	สรุปผลการจัดซื้อจัดจ้างหรือการจัดหาพัสดุรายเดือน		100.00
O24	รายงานผลการจัดซื้อจัดจ้างหรือการจัดหาพัสดุประจำปี		100.00

ตัวชี้วัดย่อยที่ 9.4 การบริหารและพัฒนาทรัพยากรบุคคล

การบริหารและพัฒนาทรัพยากรบุคคล

ข้อ	ประเด็นการตรวจ	ความคิดเห็น	คะแนน
O25	นโยบายการบริหารทรัพยากรบุคคล		100.00
O26	การดำเนินการตามนโยบายการบริหารทรัพยากรบุคคล		100.00
O27	หลักเกณฑ์การบริหารและพัฒนาทรัพยากรบุคคล		100.00
O28	รายงานผลการบริหารและพัฒนาทรัพยากรบุคคลประจำปี		100.00

ตัวชี้วัดย่อยที่ 9.5 การส่งเสริมความโปร่งใส

การจัดการเรื่องร้องเรียนการทุจริต

ข้อ	ประเด็นการตรวจ	ความคิดเห็น	คะแนน
O29	แนวปฏิบัติการจัดการเรื่องร้องเรียนการทุจริตและประพฤติมิชอบ		100.00
O30	ช่องทางแจ้งเรื่องร้องเรียนการทุจริตและประพฤติมิชอบ		100.00
O31	ข้อมูลเชิงสถิติเรื่องร้องเรียนการทุจริตและประพฤติมิชอบ		100.00

การเปิดโอกาสให้เกิดการมีส่วนร่วม

ข้อ	ประเด็นการตรวจ	ความคิดเห็น	คะแนน
O32	ช่องทางการรับฟังความคิดเห็น		100.00
O33	การเปิดโอกาสให้เกิดการมีส่วนร่วม		100.00

ตัวชี้วัดย่อยที่ 10.1 การดำเนินการเพื่อป้องกันการทุจริต

เจตจำนงสุจริตของผู้บริหาร

ข้อ	ประเด็นการตรวจ	ความคิดเห็น	คะแนน
O34	นโยบายไม่รับของขวัญ (No Gift Policy)		100.00
O35	การมีส่วนร่วมของผู้บริหาร		100.00

การประเมินความเสี่ยงเพื่อป้องกันการทุจริต

ข้อ	ประเด็นการตรวจ	ความคิดเห็น	คะแนน
O36	การประเมินความเสี่ยงการทุจริตประจำปี		100.00
O37	การดำเนินการเพื่อจัดการความเสี่ยงการทุจริต		100.00

การเสริมสร้างวัฒนธรรมองค์กร

ข้อ	ประเด็นการตรวจ	ความคิดเห็น	คะแนน
O38	การเสริมสร้างวัฒนธรรมองค์กร ตามมาตรฐานทางจริยธรรม		100.00

แผนปฏิบัติการป้องกันการทุจริต

ข้อ	ประเด็นการตรวจ	ความคิดเห็น	คะแนน
O39	แผนปฏิบัติการป้องกันการทุจริต		100.00
O40	รายงานการกำกับติดตามการดำเนินการป้องกันการทุจริตประจำปี รอบ 6 เดือน		100.00
O41	รายงานผลการดำเนินการป้องกันการทุจริตประจำปี		100.00

ตัวชี้วัดย่อยที่ 10.2 มาตรการภายในเพื่อป้องกันการทุจริต

มาตรการส่งเสริมความโปร่งใสและป้องกันการทุจริตภายในหน่วยงาน

ข้อ	ประเด็นการตรวจ	ความคิดเห็น	คะแนน
O42	มาตรการส่งเสริมคุณธรรมและความโปร่งใสภายในหน่วยงาน		100.00
O43	การดำเนินการตามมาตรการส่งเสริมคุณธรรมและความโปร่งใสภายในหน่วยงาน		100.00

ผู้ควบคุมแบบวัดการรับรู้ของผู้มีส่วนได้ส่วนเสียภายนอก

อายุ	ชาย	หญิง	อื่นๆ
ต่ำกว่า 20 ปี	1	1	0
20 - 30 ปี	1	3	0
31 - 40 ปี	8	12	0
41 - 50 ปี	18	17	0
51 - 60 ปี	20	17	0
มากกว่า 60 ปี	39	19	0
ระดับการศึกษา	ชาย	หญิง	อื่นๆ
ประถมศึกษาหรือต่ำกว่า	55	37	0
มัธยมศึกษาหรือเทียบเท่า	22	14	0
อนุปริญญาหรือเทียบเท่า	2	14	0
ปริญญาตรีหรือเทียบเท่า	8	3	0
สูงกว่าปริญญาตรี	0	1	0
อื่น ๆ	0	0	0
ติดต่อหน่วยงาน	ชาย	หญิง	อื่นๆ
บุคคลทั่วไป	86	68	0
หน่วยงานของรัฐ	1	1	0
องค์กรธุรกิจ	0	0	0
อื่น ๆ	0	0	0

ผู้ตอบแบบวัดการรับรู้ของผู้มีส่วนได้ส่วนเสียภายใน

อายุ	ชาย	หญิง	อื่นๆ
ต่ำกว่า 20 ปี	0	0	0
20 - 30 ปี	1	1	0
31 - 40 ปี	4	12	0
41 - 50 ปี	6	12	0
51 - 60 ปี	0	3	0
มากกว่า 60 ปี	0	0	0
ระดับการศึกษา	ชาย	หญิง	อื่นๆ
ประถมศึกษาหรือต่ำกว่า	0	0	0
มัธยมศึกษาหรือเทียบเท่า	4	2	0
อนุปริญญาหรือเทียบเท่า	1	5	0
ปริญญาตรีหรือเทียบเท่า	4	15	0
สูงกว่าปริญญาตรี	2	6	0
อื่น ๆ	0	0	0

สภาพแวดล้อมการทำงานของเจ้าหน้าที่ในหน่วยงานภาครัฐ ประจำปี 2565

จำนวนบุคลากร

ความสุขในการทำงาน

